

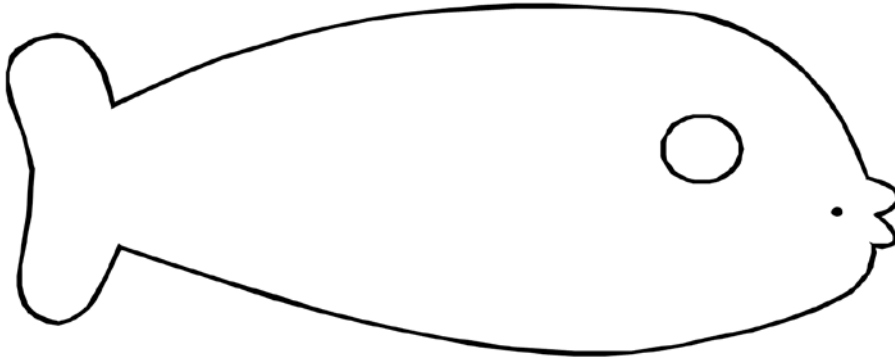
Játszani jó, nem csak győzni!



JÁTSZANI JÓ, NEM CSAK GYŐZNI!

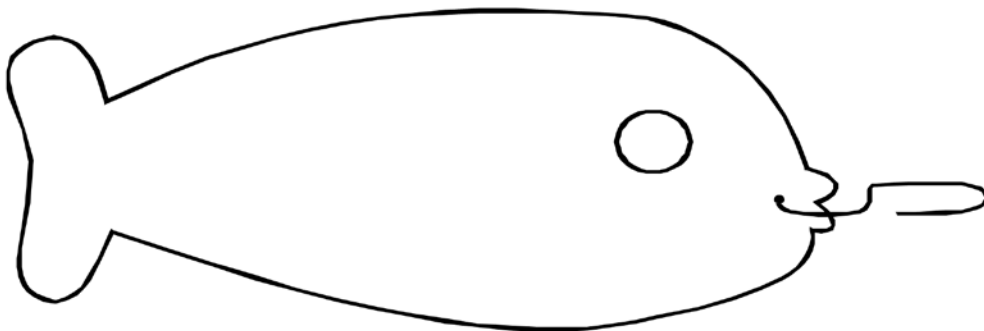
D1 A HORGÁSZJÁTÉK ELKÉSZÍTÉSÉNEK LEÍRÁSA

1. Rajzold körbe a halakat, és vágd ki!




2. A gemkapcsot hajlítsd ki!

3. Óvatosan szúrd át a papíron! Rögzítsd egy celluxdarabbal!

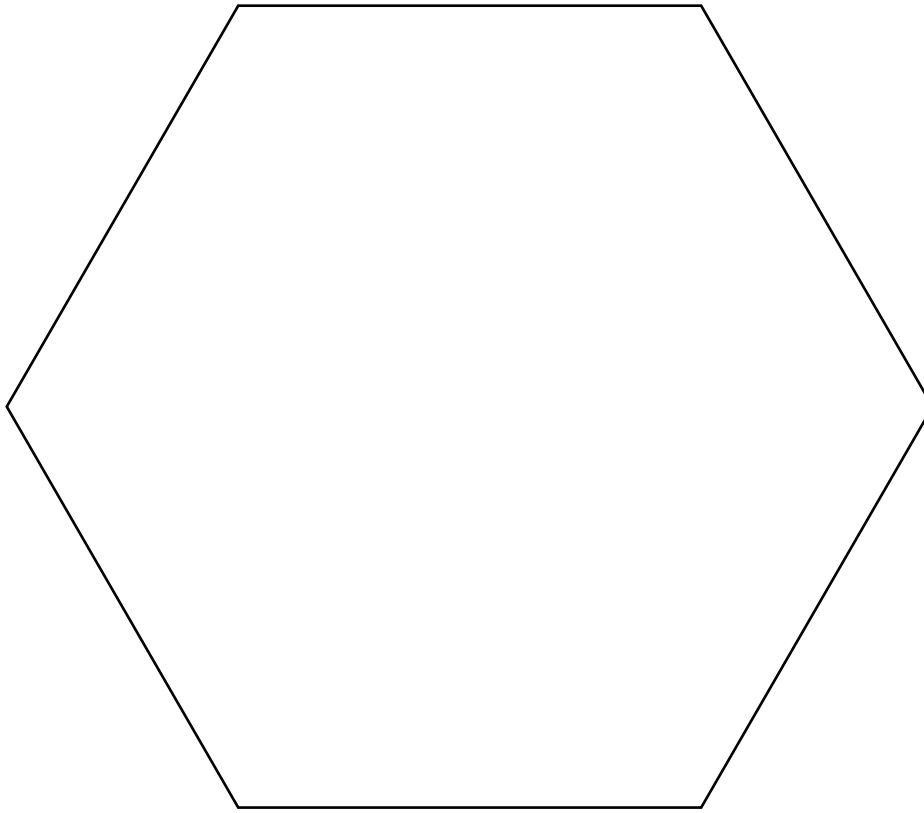


4. A hurkapálcika végére köss egy 40 cm-es spárgát! A spárga másik végére hurkolj egy másik, széthajlított gemkapcsot!



D2 A PÖRGETTYŰS JÁTÉK ELKÉSZÍTÉSE

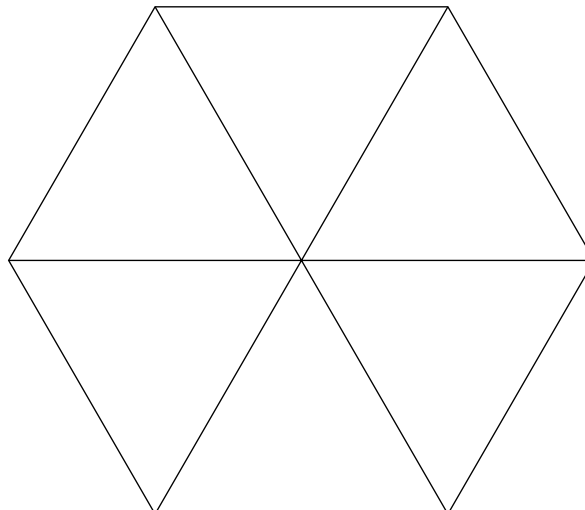
1. Rajzold körbe a sablont! Vágd ki a hatszöget!

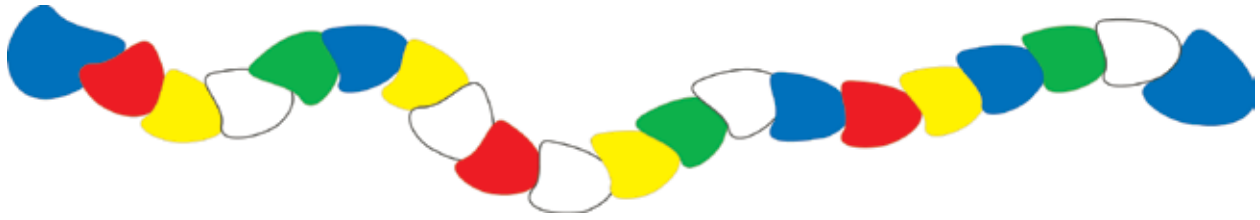


2. Vonalzó segítségével kösd össze a szemben lévő csúcsokat!

3. A háromszögeket színezd ki kékre és sárgára!

4. Pontosan a közepén szúrj egy kis lyukat az ollóddal! A ceruzádat óvatosan helyezd a lyukba! (Ne mozgasd sokat, mert ha a lyuk kitágul, a pörgettyűdet nem tudod használni!)



D3 TÁRSASJÁTÉK

D4 GOLYÓGURÍTÓ

