

---

# MEGY A GŐZÖS, MEGY A GŐZÖS KANIZSÁRA

---

## Közlekedés a városban és vidéken

---

A modul típusa: Magyar mint idegen nyelv

Modulszám: 9.

Nyelvi szint: A1–

Életkor: 10–12 év

Készítették: Bak Mónika, Nagyházi Bernadett

## 1.2. FELADATLAP

### Hová mászik Cincin?

1.2. Rajz 1: egy gyerekszoba rajza. Legyen rajta egy íróasztal, az asztalon egy nagy iskolai füzet, az asztal mellett egy szék az asztalnak támasztva egy táská; a sarokban egy szekrény és egy játékosvödör néhány játékkal.

Látni lehet a szoba félig nyitott ajtaját, amelyen bejön egy kiséger (kicsit nagyobb, mint a szoba méretéhez arányos egér lenne). A következő berendezési tárgyakhoz nyilak vezessenek: az íróasztalra, a székre, a szekrénybe, a táskába, az íróasztalhoz, a füzethez és a vödörhöz. (ff)




### Hol van Cincin?

1.2. Rajz 2: A képen ugyanaz a szoba látszik, de az adott helyeken már ott van a kiséger:

- a kiséger kikukucska az iskolatáskából
- a kiséger kikukucska a szekrényből
- a kiséger az asztalon hever
- a kiséger a széken üldögél
- a kiséger az íróasztal mellett áll
- a kiséger a füzet mellett ül
- a kiséger a vödör mellett fekszik

(ff)



## 1.3. KÉPKÁRTYÁK

1.3. Rajz 1: kert, benne fák, virágok, kerti asztal, pad, napernyő, egy bicikli, kis homokozó, benne homokozójátékok, a háttérben egy családi ház; (sz)

1.3. Rajz 2: tér, a kép előterében egy szökőkút, körülötte padok néhány fa, köedényben virágok, a háttérben utcák nyílnak, néhány épület (templom, iskola, egy-két üzlet stb.) ,mindenhol emberek; (sz)

1.3. Rajz 3: park, fák, bokrok, sétányok, virágágyások, kis tó, rajta kacsák, sétáló emberek, gyerekek bicikkel, rollerral, görkorcsolyával; (sz)

1.3. Rajz 4: széles, kétsávos utca, rajta különböző autók, kétoldalt járda, rajta siető és sétáló emberek, asszony babakocsival, az utca két oldalán emeletes házak, alul üzletekkel; (sz)

1.3. Rajz 5: kis csónakázótó, szemben dombok, az előtérben sétány, fák, bokrok, padok, emberek, a tavon egy vitorlás hajó, egy hattyú és kacsák, a parton egy bácsi horgász; (sz)

1.3. Rajz 6: folyó, nem túl széles, rajta kisebb csónak, benne két ember, az egyik evez, két partján természeti környezet (bokrok, fák, gyalogút) (sz)

1.3. Rajz 7: egy szélesebb folyón átívelő híd, amin egy hajó éppen a híd alól jön ki, a hídon autók, autóbusz hajt fel a hídra, egy autó éppen lehajt, emberek mennek a hídra fel és le (és át a hídon a túloldalra); körben néhány magas épület. (sz)

## **1.4. KÉPKÁRTYÁK**

1.4. Rajz 1: orvos (sz)

1.4. Rajz 2: anya (sz)

1.4. Rajz 3: apa (sz)

1.4. Rajz 4: nagymama (sz)

1.4. Rajz 5: nagypapa (sz)

1.4. Rajz 6: testvérek: egy fiú és egy kislány (sz)

## 1.5.A – SZÓKÁRTYÁK

*ház*

*játszóter*

*kert*

*tér*

*park*

*utca*

*tó*

*folyó*

*híd*

*apa*

*anya*

*testvér*

***nagymama***

***nagypapa***

***orvos***

***tanító néni***



## 1.5.B – TOLDALÉK KÁRTYÁK

<i>hoz</i>	<i>hez</i>
<i>höz</i>	

## 1.6.A FELADATLAP

**Hová? Kösd össze a szavakat a megfelelő toldalékokkal!**

nappali	-höz	kert
utca	-ba	tó
függöny	-ra	híd
konyha	-be	tanító néni
szék	-hoz	park
játszótér	-re	folyó
kanapé	-hez	orvos

**Válassz ki öt szót, és alkoss mondatokat!**

.....

.....

.....

.....

.....

.....

## 1.6.B FELADATLAP

1.6.B Rajz 1 : nyitott ajtajú szekrény (ff)

1.6.B Rajz 2 : állatkosár (ff)

1.6.B Rajz 3 : kicsi tó (ff)

1.6.B Rajz 4 : magas, lombos fa (ff)

1.6.B Rajz 5 : kerítés (ff)

1.6.B Rajz 6 : szék

1.6.B Rajz 7 : kisfiú (ff)

1.6.B Rajz 8 : repülő gólya (ff) (ff)

1.6.B Rajz 9 : futó kisegér

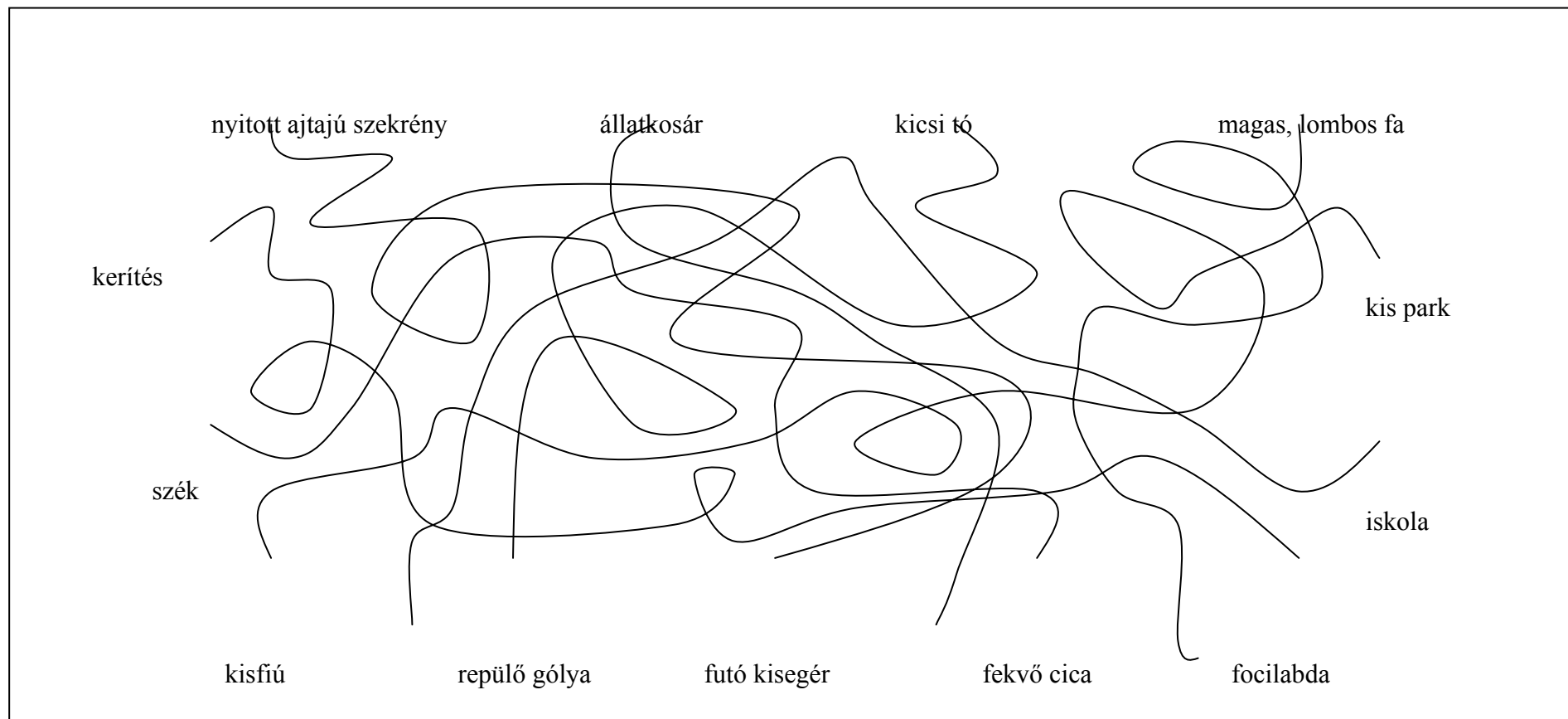
1.6.B Rajz 10: fekvő cica

1.6.B Rajz 11: focilabda (ff)

1.6.B Rajz 12: iskola (ff)

1.6.B Rajz 13 (ff): kis park (ff)

### Ki hová megy? Kövesd az utakat!



## 2.2. KÉPKÁRTYA

2. 2. Rajz 1: versillusztráció: a kép előterében egy gőzmozdony, az ablakon kinéz a mozdonyvezető (vasutas kalapban); a mozdony mögött egy vasúti kocsi; benne több, kifelé néző, vidám ember; a háttérben egy régi állomásépület, rajta a felirat: Kanizsa (sz)

## 2.3. FELADATLAP

Írd le, mivel közlekedünk a városban!

2.3. Rajz 1: autó  
(nyitott autóban  
egy család: apa,  
anya, két gyerek)

2.3. Rajz 2:  
bicikli (kisfiú, a  
hátán iskolatás-  
kával biciklizik)

2.3. Rajz 3: taxi  
(a taxiban egy  
aktatáskás üzlet-  
ember utazik)

2.3. Rajz 4:  
mentőautó  
(láthatóan  
villogva, gyorsan  
megy)

2.3. Rajz 5:  
motor (motoron  
egy fiatal lány  
vezet, mögötte  
fiatal férfi)

2.3. Rajz 6: vonat  
(emberek látsza-  
nak az  
ablakokból)

2.3. Rajz 7:  
autóbusz (a busz-  
ban gyerekek,  
felnőttek, idősek  
utaznak, eléggé  
tele van)

## 2.3. POSZTER

2.3. Rajz 1: Városrészlet: Az előtérben egy tér, amelyből utcák nyílnak. Az egyik sarkon két autó összekocant. Jön a mentőautó (láthatóan villogva, gyorsan), a tűzoltóautó és a rendőrautó. Közeledik egy teherautó, a másik irányból egy motor, amit egy fiatal lány vezet, mögötte fiatal férfi ül. Kell egy taxi is, benne egy üzletember utazik. A járdán emberek mennek és állnak, egy kisfiú biciklin ülve a járdán közlekedik, a hátán iskolatáska van. A környező utcákban van posta, bank, iskola, étterem, bolt, zöldségbolt, gyógyszertár, áruház, cukrászda. Mindenhol sétáló-közlekedő, álló, ki-be járó emberek, gyerekek. Az iskola előtt zebra van, előtte gyerekek állnak, néhányan átmennek a zebrán. Az iskolabusz jól látható; elég távol van az iskolától, a járda szélén áll, gyerekek szállnak fel rá. A háttérben folyó, felette híd, rajta emberek, egy nyitott autó, benne család (apa, anya, két gyerek), busz (a buszban gyerekek, felnőttek, idősek utaznak, eléggé tele van). A kép legyen nagyon mozgalmas, de könnyen áttekinthető, nem zsúfolt! (sz)

2.3. Rajz 2: autó (sz)

2.3. Rajz 3: autóbusz (sz)

2.3. Rajz 4: bicikli (sz)

2.3. Rajz 5: gyalog (sz)

2.3. Rajz 6: iskolabusz (sz)

2.3. Rajz 7: mentőautó (sz)

2.3. Rajz 8: motor (sz)

2.3. Rajz 9: rendőrautó (sz)

2.3. Rajz 10: taxi (sz)

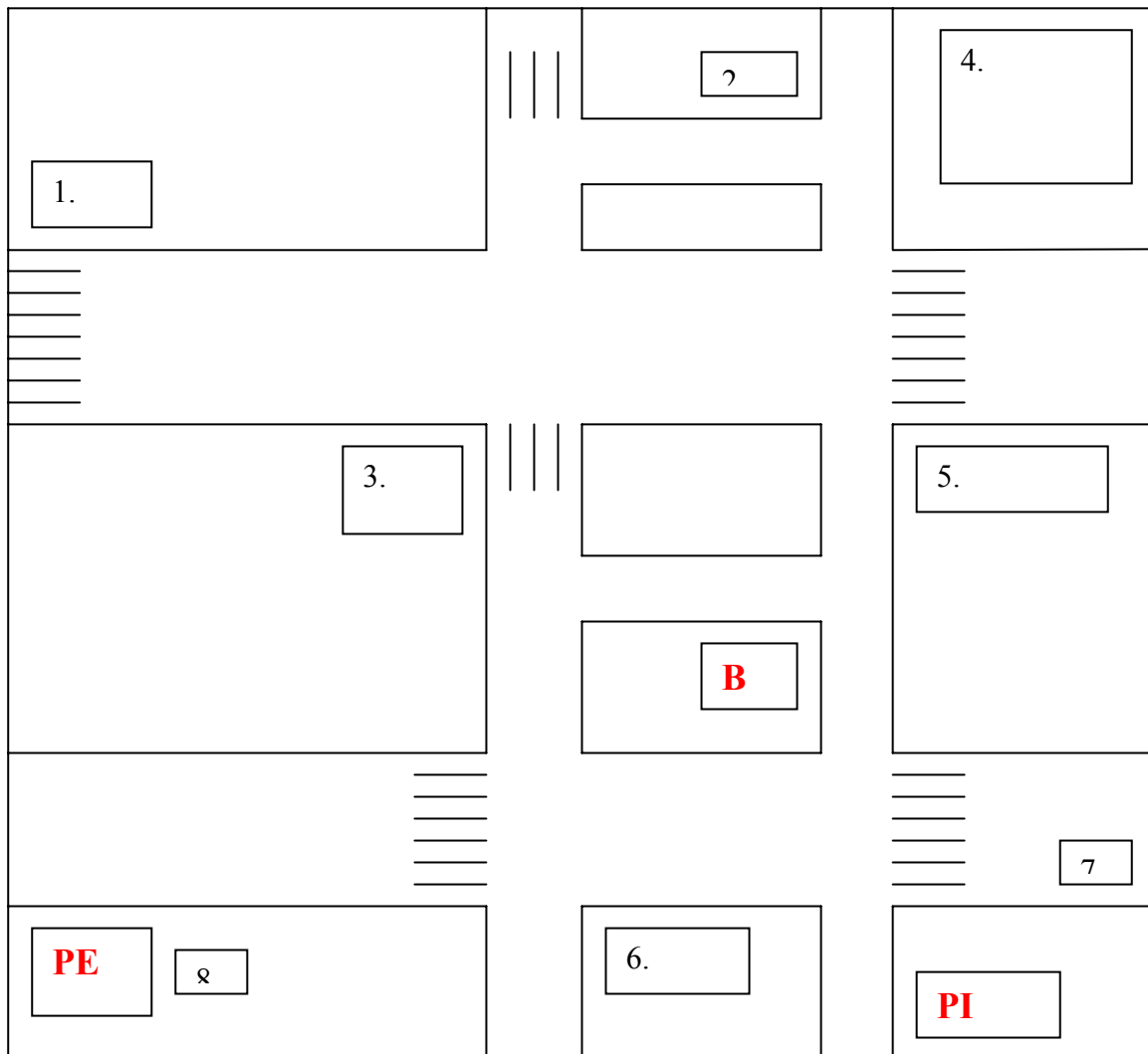
2.3. Rajz 11: vonat (sz)

## 2.4.B FELADATLAP

- 2.4. B Rajz 1: iskola (ff)
- 2.4. B Rajz 2: uszoda (ff)
- 2.4. B Rajz 3: könyvtár (ff)
- 2.4. B Rajz 4: park, játszótér (ff)
- 2.4. B Rajz 5: múzeum (ff)
- 2.4. B Rajz 6: ABC (ff)
- 2.4. B Rajz 7: buszmegálló (ff)
- 2.4. B Rajz 8: bicikli (ff)

**B = Bori háza**  
**PE = Peti háza**  
**PI = Piri háza**

Hogyan megy iskolába Peti, Bori és Piri? Írd le az útjukat!



.....

.....

.....

.....

## 2.7. FELADATLAP

- 2.7. Rajz 1: a kiscgér a kertl pad alá bújl; a cica a pad előtt áll (ff)  
2.7. Rajz 2: a kiscgér a fa mögÉ bújl, a cica a fa előtt áll (ff)  
2.7. Rajz 3: a kiscgér a csukott ajtó elé fut; a cica a nyomában (ff)  
2.7. Rajz 4: a kiscgér a bokor mögÉ fut, a cica a bokor előtt lapul (ff)  
2.7. Rajz 5: a kiscgér az ablak alá fut, a cica a nyomában (ff)  
2.7. Rajz 6: a kiscgér a virágok alá bújl; a cica a virágok előtt lapul (ff)  
2.7. Rajz 7: a kiscgér a kertl asztal mellÉ fut, a cica a nyomában (ff)  
2.7. Rajz 8: a kiscgér egy felfordított kosár alá bújl (csak a farka vége látszik ki), a cica zavarodottan keresi. (ff)

### A kiscgér és a cica

Hová bújl, hová fut a kiscgér? Írd a vonalra!

a kiscgér a kertl pad alá bújl	a kiscgér a fa mögÉ bújl	a kiscgér a csukott ajtó elé fut
a kiscgér a bokor mögÉ fut	a kiscgér az ablak alá fut	a kiscgér a virágok alá bújl
a kiscgér a kertl asztal mellÉ fut	a kiscgér a kosár alá bújl	

.....

.....

.....

.....

.....

.....

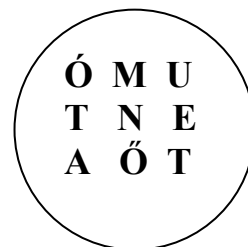
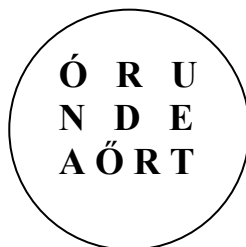
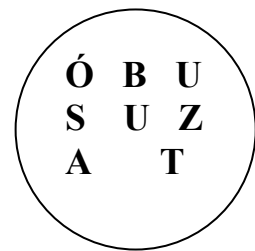
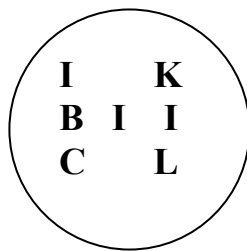
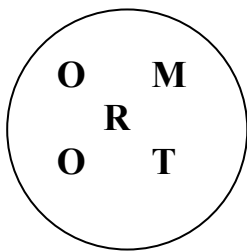

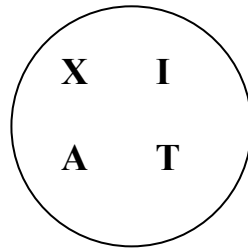
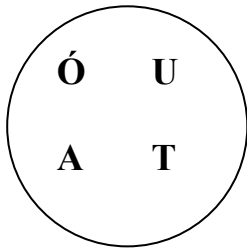


### 3.5. TOLDALÉKKÁRTYÁK

<i>ról</i>	<i>ről</i>
<i>tól</i>	<i>tól</i>
<i>tól</i>	<i>tól</i>
<i>tól</i>	<i>tól</i>

<i><b>tól</b></i>	
-------------------	--

## 4.2. FELADATLAP



## 4.4. FELADATLAP

a) Csoportosítsd a járműveket aszerint, hol közlekednek!

földön: .....

.....

vízen: .....

.....

levegőben: .....

.....

b) Válaszolj a kérdésekre!

Melyik a leggyorsabb?.....

.....

Melyik a lelassabb? .....

.....

Melyik közlekedési eszközön utazik a legtöbb ember?.....

.....

Melyik közlekedési eszközön utazik a legkevesebb ember? .....

.....

c) Kösd össze a két oszlop szavait, majd írd le a mondatokat!

A buszon, villamoson, metrón stb. ha szól a csengő.

Ha leszálok, kapaszkodom.

Nem szállok fel, jelzek (megnyomom a gombot).

.....

.....

.....

## 4.5. POSZTER

4.5. Rajz 1: Mindenki utazik. Az előtérben egy tér (főutca), ahol taxiállomás, trolimegálló, villamosmegálló, buszmegeálló, metrólejárát is van (emberek mennek le és fel). Jól láthatóan legyen forgalmas kereszteződés, ahol közlekedési lámpa irányítja a forgalmat. Lehesen látni, piros, zöld, sárga és piros-sárga lámpát is. A villamosmegállóban villamos. Emberek szállnak fel és le. A trolimegállóhoz troli közeledik. A buszmegeállóból éppen elindul egy kék busz.

A nagy kép hangsúlyos felén, pl. jobb oldalán vasútállomás. Az épületbe ki-be mennek az emberek. Egy kislány jegyet vesz a BKV jegypénztárában, egy fiú és egy néni az Indulás-Érkezés táblát nézi; a háttérben vonat, amelyről fel-le szállnak az emberek, valaki egy vasutastól kérdez, valaki beszáll egy taxiba. A vasútállomás előtt autóbusz-pályaudvar: néhány sárga busz, amelyről fel-le szállnak az emberek, valaki jegyet vesz, valaki az Indulás-érkezés táblát nézi, busz érkezik, busz indul. (sz)

közlekedési eszközök: a középső nagy kép körül kis négyzetekben képek vannak közlekedési eszközöz. Ezek a nagy kép azonos méretűre felnagyított részletei.

4.5 Rajz 2: vonat (sz)

4.5 Rajz 3: metró (sz)

4.5 Rajz 4: villamos (sz)

4.5 Rajz 5: repülőgép (sz)

4.5 Rajz 6: hajó (sz)

4.5 Rajz 7: troli (sz)

## 4.5. FELADATLAP

Egészítsd ki a párbeszédet!

### a) Egy idős néni és Peti áll az Indulás-Érkezés tábla előtt:

Néni: \_\_\_\_\_!

Peti: \_\_\_\_\_!

Néni: Nem tudod, mikor indul a vonat Kanizsa.....?(hová?) Nagyon rossz a szemem, nem látok jól.

Peti: 12 \_\_\_\_\_ 20 \_\_\_\_\_kor.

Néni: \_\_\_\_\_?

Peti: 12 óra 10 perc van.

Néni: \_\_\_\_\_, nagyon kedves kisfiú vagy.

Peti: \_\_\_\_\_. Csókolom!

Néni: Szervusz!

### b) A jegypénztárban.

Kislány: Csókolom!

Pénztáros: Szervusz!

Kislány: Egy bérletet és egy jegy..... \_\_\_\_\_.

Pénztáros: Tessék, a jegy. \_\_\_\_\_ bérletet kér.....?(te)

Kislány: \_\_\_\_\_ bérletet. Mennyit fizet.....?(én)

Pénztáros: 2785 Ft-ot kérek.

Kislány: \_\_\_\_\_. Köszönöm.

Pénztáros: Nincs mit. \_\_\_\_\_!

Kislány: Csókolom!

## 5.5. A KÍVÁNCSI LABDA (társasjáték)

- 5.5 Rajz 1: előszoba rajza, benne fogas, cipőtartó szekrény, cipőkkel, néhány ajtó, a félig nyitott ajtókon át konyha, nappali, az előszoba másik felén lépcső látszik; a labda az előszoba közepén áll; ebben a négyzetben legyen a START / CÉL felirat is. (sz)
- 5.5 Rajz 2: cipőszekrény, rajta cipők, mögöttük a labda (sz)
- 5.5 Rajz 3: a labda a nappali közepére gurul (sz)
- 5.5 Rajz 4: a labda begurul a szekrénybe (sz)
- 5.5 Rajz 5: még mindig a nappali - a függöny a franciaablak előtt van, a labda a függöny mögül látszik, a teraszajtó zárva (sz)
- 5.5 Rajz 6: a nappali közepén nagy kanapé, az elé gurul a labda (sz)
- 5.5 Rajz 7: a sarokban nagy zöld növény cserépben, a cserép mellé gurul a labda (sz)
- 5.5 Rajz 8: a nappaliban a terasz ajtaja nyitva van, az ajtóhoz gurul a labda (sz)
- 5.5 Rajz 9: a labda begurul a konyha közepére, a konyhában a szokásos berendezési tárgyak, egyszerű kép (sz)
- 5.5 Rajz 10: a labda a tűzhely elé gurul (sz)
- 5.5 Rajz 11: a labda begurul egy egyszerű fürdőszoba közepére; a fürdőben mosdókagyló, WC, fürdőkád, törölközőtartó, azon törölközők lógnak (sz)
- 5.5 Rajz 12: a labda begurul a lógó törölközők mögé (sz)
- 5.5 Rajz 13: a labda az előszobába gurul (ld. az első képet) (sz)
- 5.5 Rajz 14: a fogason néhány kabát lóg, azok alá gurul a labda (sz)
- 5.5 Rajz 15: az előszobából az emeletre vezető lépcsőn van a labda (sz)
- 5.5 Rajz 16: a labda a háló közepén áll, a szobában franciaágy, éjjeliszekrény a két oldalán, tükrös asztal, mellette állólámpa, nagy szekrény, szőnyeg (sz)
- 5.5 Rajz 17: a hálószobában az ablak mellett tükrös asztal, mellette van az állólámpa, az alá gurul a labda (sz)
- 5.5 Rajz 18: a labda begurul a franciaágy alá, az ágy takaróval leterítve (sz)
- 5.5 Rajz 19: a labda a hálószoba ajtajához gurul (sz)
- 5.5 Rajz 20: gyerekszoba, a közepén áll a labda, a szobában ágy, íróasztal, kosár játékokkal, a franciaablak nyitva, látszik, hogy van erkély (sz)
- 5.5 Rajz 21: a gyerekszoba sarkában nagy kosár, tele gyerekjátékokkal, a kosár mellé gurul a labda (sz)
- 5.5 Rajz 22: a labda kigurul a gyerekszoba erkélyére (kis erkély, rajta gyerekszék, napernyő, egy cserépben virág, a labda az erkély rácsain át kifér) (sz)
- 5.5 Rajz 23: a labda leesik az erkélyről a földre (a ház kertjébe) (sz)
- 5.5 Rajz 24: a labda odagurul a bejárati ajtóhoz (sz)
- 5.5 Rajz 25: 4. terasz: a labda kigurul a teraszra, a teraszon nyugágy, kis asztal, rajta limonádé (sz)
- 5.5 Rajz 26: kert: rendezett, fa, bokor, virágok, fakerítéssel körbekerítve (sz)
- 5.5 Rajz 27: a kerítéshez: a fakerítésen nyitott kapu van (sz)
- 5.5 Rajz 28: a labda a bokor alá gurul (sz)
- 5.5 Rajz 29: 9. terasz: a labda kigurul a teraszra, lsd. 4. kép, terasz (sz)
- 5.5 Rajz 30: a labda a tér közepére gurul: kisvárosi tér, templom, szökőkút, emberek, fák, növények, körben emeletes épületek, polgári stílusban (sz)
- 5.5 Rajz 31: az iskolába: szép, régi stílusú iskolaépület, beleillik a tábla hátterébe, a labda begurul az ajtón (sz)
- 5.5 Rajz 32: a labda begurul a parkba: a park a kisvárosba illik, sétányok, emberek, kis tó, rajta kacsák (sz)

- 5.5 Rajz 33: 14. a labda a kertbe gurul: előkert, járda vezet az utcára nyíló kapuhoz, a labda kapu felé gurul (sz)
- 5.5 Rajz 34: a labda az utca közepén gurul; kisvárosi utcarészlet, az utca a park felé vezet, rajta házak, kevés autó, üzletek, emberek (sz)
- 5.5 Rajz 35: híd: a labda éppen felgurul a hídra, a híd alatt patak, kiépített parttal, beleillik a kisvárosi háttérbe (sz)
- 5.5 Rajz 36: a labda a játszótér közepén van: a játszótéren mindenféle eszközök (sz)
- 5.5 Rajz 37: hinta: a labda a hintában ül és hintázik (sz)
- 5.5 Rajz 38: mászóka: a labda a mászókán mászik (sz)
- 5.5 Rajz 39: csúszda: a labda éppen lecsúszik a csúszdán (sz)
- 5.5 Rajz 40: 21. ablak: a labda éppen kirepül a nyitott ablakon (sz)
- 5.5 Rajz 41: kert: rendezett, fa, bokor, virágok, fakerítéssel körbekerítve (sz)
- 5.5 Rajz 42: 24. bejárati ajtó: a labda odagurul a bejárati ajtóhoz – ugyanaz, mint a 24. kép (sz)
- 5.5 Rajz 43: 1. háttér: kert: családi ház kertje, fák, bokrok, bicikli, labda, kis homokozó. Ide tartozó képek: kert<sup>1</sup>, kert<sup>2</sup>, kerítés, bokor, terasz<sup>1</sup>, terasz<sup>2</sup>, ablak (sz)
- 5.5 Rajz 44: 2. háttér: 2/A: kisvárosi tér, ennek közepét ábrázolja nagyban a tér nevű kép, ehhez további, de annál kisebb térelemek, utcák, épületek csatlakoznak. Ide tartozó képek: tér, iskola. Ez a tér a 2/B. jelű háttérben folytatódik, amelynek fő eleme az utca, ami a parkba vezet. A 2/B. jelű háttér további utcarészletekből, kivezető utcákból áll. Ide tartozó képek: előkert, utca (sz)
- 5.5 Rajz 45: 3. A 2. háttér összekapcsolódik a 3. háttérrel, amelynek fő képe a park, a háttérnek ennek környezete adja. A parkban található hosszúkás alakú tapon át vezet a híd. Ide tartozó képek: park, híd. (sz)
- 5.5 Rajz 46: 4. háttér: játszótér. A hídon át jutunk el a játszótérre, amelyen a szokásos eszközök látszanak, játszó gyerekek, emberek. Kevés rajz! Ide tartozó képek: játszótér, hinta, mászóka, csúszda. (sz)



