
NÉZZÜNK KÖRÜL A BOLTOKBAN!

Vásárlás

A modul típusa:	Magyar mint idegen nyelv
Modulszám:	11.
Nyelvi szint:	A1–
Életkor:	6–8 év
Készítették:	Bak Mónika, Juhász Iászlóné

A kiadvány az Educatio Kht. kompetenciafejlesztő oktatási program kerettanterve alapján készült.

A kiadvány a Nemzeti Fejlesztési Terv Humán erőforrás-fejlesztési Operatív Program 3.1.1. központi program (Pedagógusok és oktatási szakértők felkészítése a kompetencia alapú képzés és oktatás feladataira) keretében készült, a sulinoVA oktatási programcsomag részeként létrejött tanulói információhordozó. A kiadvány sikeres használatához szükséges a teljes oktatási programcsomag ismerete és használata.

A teljes programcsomag elérhető: www.educatio.hu címen.

Szakmai vezető: Kuti Zsuzsa

Szakmai bizottság: Enyedi Ágnes, Dr. Majorosi Anna, Dr. Morvai Edit,
Dr. Poór Zoltán

Szakmai lektor: Dr. Szili Katalin

Alkotó szerkesztő: Sákovics Lília

Szakértő: Dr. Kárpáti Tünde

Grafikai munka: Walton Promotion Kft.

Felelős szerkesztő: Burom Márton

©

Szerzők: Bak Mónika, Juhász Lászlóné, Dr. Kárpáti Tünde, Mudra Viktória,
Nagyházi Bernadette

Educatio Kht. 2008

1.4. KÉPKÁRTYÁK

- 1.4. Rajz 1: barna bakancs (sz)
- 1.4. Rajz 2: zöld dzseki (sz)
- 1.4. Rajz 3: sárga esőkabát (sz)
- 1.4. Rajz 4: kék farmernadrág (sz)
- 1.4. Rajz 5: szürke garbó (sz)
- 1.4. Rajz 6: piros papucs (sz)
- 1.4. Rajz 7: világosbarna szalmakalap (sz)
- 1.4. Rajz 8: fehér szandál (sz)
- 1.4. Rajz 9: alsónadrág (sz)
- 1.4. Rajz 10: bikini (sz)
- 1.4. Rajz 11: blúz (sz)
- 1.4. Rajz 12: bugyi (sz)
- 1.4. Rajz 13: csizma (sz)
- 1.4. Rajz 14: fülvédő (sz)
- 1.4. Rajz 15: fürdőnadrág (sz)
- 1.4. Rajz 16: fürdőruha (sz)
- 1.4. Rajz 17: hálóing (sz)
- 1.4. Rajz 18: harisnyanadrág (sz)
- 1.4. Rajz 19: hótaposó (sz)
- 1.4. Rajz 20: ing (sz)
- 1.4. Rajz 21: kabát (sz)
- 1.4. Rajz 22: kalap (sz)
- 1.4. Rajz 23: kardigán (sz)
- 1.4. Rajz 24: kesztyű (sz)
- 1.4. Rajz 25: kezeslábas (sz)
- 1.4. Rajz 26: mellény (sz)
- 1.4. Rajz 27: nadrág (sz)
- 1.4. Rajz 28: napellenzős sapka (sz)
- 1.4. Rajz 29: pizsama (sz)
- 1.4. Rajz 30: póló (sz)
- 1.4. Rajz 31: pulóver (sz)
- 1.4. Rajz 32: rövidnadrág (sz)
- 1.4. Rajz 33: ruha (sz)
- 1.4. Rajz 34: sál (sz)
- 1.4. Rajz 35: sapka (sz)
- 1.4. Rajz 36: sapkasál (sz)
- 1.4. Rajz 37: sportcipő (sz)
- 1.4. Rajz 38: szabadidő ruha (sz)
- 1.4. Rajz 39: szoknya (sz)
- 1.4. Rajz 40: télikabát (sz)
- 1.4. Rajz 41: trikó (sz)
- 1.4. Rajz 42: zokni (sz)

1.5. FELADAT

VÁSÁRLÁSI FORGATÓKÖNYV

- Csókolom!
- Szervusz!
- Segíthetek?
- Egy blúzt szeretnék vásárolni anyukámnak szülinapjára!
- Milyen színűt?
- Kéket.
- Milyen magas anyukád?
- Olyan, mint a néni.
- Tessék. Ez jó lesz?
- Nem, ez túl rövid. Kérek egy másikat, egy hosszabbat.
- Tessék. Ez milyen?
- Ez már jó. Mennyibe kerül?
- 1000 Ft. tessék.
- Köszönöm. Hol kell fizetni?
- Ott, a pénztárnál.
- Köszönöm. Csókolom!
- Szervusz!

1.6. FELADAT

Éva és anyukája vásárolni mennek. Miről beszélgetnek az eladóval?
Egészítsd ki a párbeszédet!

Anyuka: Jó napot kívánok!

Éva:

Eladónő: Jó napot kívánok! Szervusz! Mit parancsolnak?

Anyuka: Egy nadrágot szeretnénk a kislányomnak.

Eladónő: Hányas a mérete?

Anyuka: 134 -es

Eladónő: Azt hiszem, ez a zöld vagy a kék jó lesz. Melyiket kéred?

Éva:

Eladónő: Tessék.

Éva:

Eladónő: Igen. Itt van a próbafülke. (...) Jó a nadrág?

Éva: Sajnos, nem.

Anyuka: Miért nem jó?

Éva: Felpróbálhatom a másikat?

Eladónő: Igen. Ez milyen?

Éva: Ez már jó.

Anyuka: Mennyibe kerül?

Eladónő: 3000 forint.

Éva:

Eladónő: Ott van a pénztár.

Anyuka: Köszönjük. Viszontlátásra!

Éva:

Eladónő: Viszontlátásra! Szervusz!

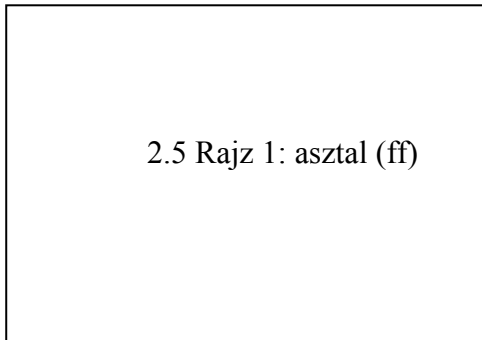
1. 7. FELADAT

Kösd össze az összeillő szavakat!

leveszi		megszámolja
szereted	ÉN	kérem
veszem		felhúzod
fizeti		nézi
kéred		kapja
megköszönöm	TE	felveszi
felpróbálsz		megkérdem
lehúzó	Ő	válogatja
megveszed		elviszi

2. 5. FELADAT

1. Terítsd meg az asztalt! Rajzold rá a terítéket!



2. Kösd össze: mi illik, mi nem illik!

Sapkában ül az
asztalhoz.

Szürcsöli a levest.

Harapja a kenyeret.

ILLIK

Tele szájjal beszél.

Késsel, villával eszik.

Könyököl az asztalon.

Jó étvágyat kíván.

Evés előtt kezet mos.

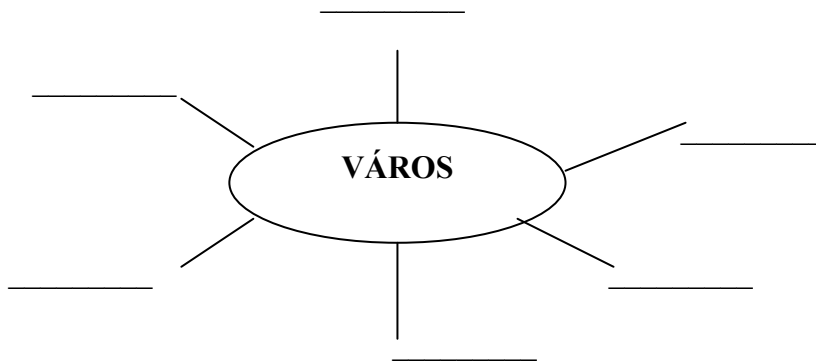
NEM ILLIK

Játszik evés közben.

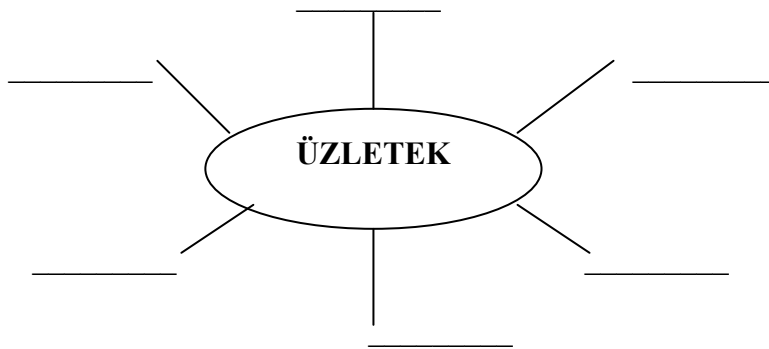
Megköszöni az ételt.

3.1. FELADAT

a)



b)



c) Párosítsátok a szavakat és a mondatokat!

Könyvesbolt
cipőbolt

Ezt a boltot nagyon szeretik a gyerekek.

Ebben a boltban sok finom és egészséges zöldség és gyümölcs van.

játékbolt

Ebben a boltban sok szép könyv van.

zöldségbolt

Ha beteg vagy, anya és apa itt vesz neked gyógyszert.

áruház

Ebben az üzletben finom fagyik és süтик vannak.

cukrászda

Ebben a boltban szandálok, papucsok, csizmák és cipők vannak.

gyógyszertár

Ezen a helyen friss zöldségek, gyümölcsök, kenyér, tej, hús stb. van.

piac

Ebben a házban sok bolt (üzlet) van.

3.2. FELADAT

a) Olvasd el a szöveget és válaszolj a kérdésekre!

Szombat délelőtt van. Peti az anyukájával a piacra megy vásárolni. A kisfiú kezében egy kisebb kosár van, az anyukája kezében egy nagy kosár van. Peti kezében egy kis papír is van.

Az úton beszélgetnek. Peti nagyon kíváncsi kisfiú, mindig kérdezi az anyukáját.

– Anyu, mit veszünk a piacon?

– Zöldségeket és gyümölcsöket, ott van a papíron, olvasd el!

– Mik azok a zöldségek, anyu?

– Például a répa, a krumpli, a káposzta. Most én kérdezek: Mik azok a gyümölcsök?

– Azt tudom! Például az alma, a körte, a málna, a szőlő, a banán.

– Ügyes vagy! Na, mik vannak azon a papíron?

– Pa-ra-di-csom. Mi az a paradicsom?

– Nem tudod? Egy nagyon finom, kicsit édes, piros zöldség.

Már tudom, és nagyon szeretem! Aztán: ré-pa, krump-li, ká-posz-ta, al-ma... Miért nem az ábécében vásárolunk?

Mert a piacon frissebb és finomabb zöldségek és gyümölcsök vannak.

Mikor megy Peti és az anyukája vásárolni?

.....

Hová mennek?

.....

Milyen kisfiú Peti?

.....

Mi van Peti kezében? kezében?

.....

Miért nem az ábécében vásárolnak?

.....

b) Nézzétek meg Peti papírját (bevásárló lista) és csoportosítsátok a szavakat!

BEVÁSÁRLÓ LISTA

paradicsom, alma, káposzta, krumpli, narancs, paprika, répa, hagyma, citrom, szilva, uborka, eper

zöldségek:

.....

gyümölcsök:

.....

3.4. KÉPKÁRTYÁK

3.4. Rajz 1: Egy asztalon egymás mellett jól felismerhető: kalács, pogácsa, tészta (főzni való), zsemle (sz)

4.2. FELADATLAP

Tegyétek sorrendbe a képeket! Melyik az első, a második stb.? Számozzátok meg a képeket!

4.2 Rajz 1:
néni leveszi a
polcról a
szappant (ff)

4.2 Rajz 2:
hazaviszi a
szappant, a
kenyeret és a
tejet a néni (ff)

4.2 Rajz 3:
vesz egy kiló
kenyeret és egy
doboz tejet a
néni (ff)

4.2 Rajz 4:
egy néni,
amint
bemegy a
boltba (ff)

4.2 Rajz 5:
sorban áll a
pénztárnál a
néni (ff)

4.2 Rajz 6 :
néni beteszi a
szappant a
bevásárló
kocsiba (ff)

4.2 Rajz 7:
bepakolja az
árúkat a
szatyorba a
néni (ff)

4.2 Rajz 8:
kiveszi a
bevásárló
kocsiból az
árúkat a néni (ff)

4.2 Rajz 9:
néni beteszi a
szappant a
bevásárló
kocsiba (ff)

4.2 Rajz 10:
kifizeti az
árúkat a
pénztárosnak
a néni (ff)

4.5. FELADAT

a)

tudjuk		mossátok
szeretik		kéritek
kapjátok	MI	nyitjuk
kenjük		zárjátok
olvassák		öntik
veszitek	TI	főzzük
rajzoljuk		terítitek
írjátok		számoljuk
nézik	ŐK	dobjátok

b)

1. _____
2. _____
3. _____
4. _____
5. _____

5.2. FELADAT

Írjátok be a hiányzó szavakat a szövegbe!

a gyógyszertárba, fejét, lázcsillapítót,
cukrászdába, fagyit, Petihez,
megkérdezi, az ágyban, süteményt,
beteg

Petinek fáj a torka

Peti otthon fekszik _____. Nagyon _____, fáj a torka és magas láza van. Az anyukája elmegy _____, és hoz neki fájdalomcsillapító gyógyszert, lázcsillapító gyógyszert és vitaminokat. Bemegy a szobába _____, és _____:

- Hogy vagy, kisfiam?

- Kicsit jobban, anyu.

Anya megfogja Peti _____: - Nagyon meleg a fejed, Petikém!

Most beveszed a _____, jó?

- Kapok finom vitaminokat is, anyu?

- Igen, attól gyorsan meggyógyulsz.

- Jaj, de jó! Ha meggyógyulok, elmegyünk a _____?

- Igen, kisfiam.

- És kapok _____?

- Nem, nem, csak _____ kapsz.

Áruház poszter

Egy áruház belülről, benne jól láthatóan, jól felismerhetően: cipőbolt, könyvesbolt, papírbolt és zöldségbolt; az adott boltoknak megfelelő berendezési tárgyakkal, árukkal, eladókkal, vásárlókkal.
(sz)

5.3. SZÓKÁRTYÁK

cipőbolt

könyvesbolt

papírbolt

zöldségbolt

5.4. SZÓKÁRTYÁK

ábécé

játékbolt