
MIT CSINÁLSZ

EGY NAP?

Napirend, mindennapos tevékenységek

A modul típusa:	Magyar mint idegen nyelv
Modulszám:	6.
Nyelvi szint:	A1
Életkor:	14–16 év
Készítették:	Bándli Judit, Maróti Orsolya

A kiadvány az Educatio Kht. kompetenciafejlesztő oktatási program kerettanterve alapján készült.

A kiadvány a Nemzeti Fejlesztési Terv Humán erőforrás-fejlesztési Operatív Program 3.1.1. központi program (Pedagógusok és oktatási szakértők felkészítése a kompetencia alapú képzés és oktatás feladataira) keretében készült, a sulinova oktatási programcsomag részeként létrejött tanulói információhordozó. A kiadvány sikeres használatához szükséges a teljes oktatási programcsomag ismerete és használata.

A teljes programcsomag elérhető: www.educatio.hu címen.

Szakmai vezető: Kuti Zsuzsa

Szakmai bizottság: Enyedi Ágnes, Dr. Majorosi Anna, Dr. Morvai Edit,

Alkotó szerkesztő: Sákovics Lília

Szakértő: Dr. Perczel Katalin

Felelős szerkesztő: Burom Márton

©

Szerzők: Bándi Judit, Jakab Ildikó, Maróti Orsolya, Varga Virág

Educatio Kht. 2008

1.1. HANGANYAG

Az ismert népdalt halljuk kétszer, 20 másodperces szünettel a két elhangzás között:

Hétfő, kedd, szerda, csütörtök, péntek, szombat, vasárnap. Jó dolgunk van, mint erdőn a madárnak.

1.2. KÉPKÁRTYA: TÖRPÉK

1.2. Rajz 1: A hét törpe erdei házának keresztmetszetét látjuk oldalnézetből: látunk egy hálótermet, egy fürdőszobát, egy konyhát, egy ebédlőt és Hófehérke kicsi szobáját. A hálóteremben az egyik törpe felül az ágyán, éppen most ébredt fel (a szeme már nyitva van). Egy másik törpe éppen kikászálódik az ágyból, egyik lába már a földön van. A harmadik öltözködik, a negyedik vasal. Az ötödik fogat mos a fürdőszobában, a hatodik mosakodik. A hetedik már az asztalnál ül és reggelizik az ebédlőben. Hófehérke fésűlködik a szobájában. A kép minden szereplőjének feje fölött olvashatjuk a nevét: Hófehérke, Tudor, Vidor, Kuka, Szende, Szundi, Morgó, Hapci. (sz)

1.2. FELADATLAP

Mit csinálnak a törpék? Mit csinál Hófehérke?
Írd be a képen lévő üres helyre!

1.2. Rajz 2: A hét törpe erdei házának keresztmetszetét látjuk oldalnézetből: látunk egy hálótermet, egy fürdőszobát, egy konyhát, egy ebédlőt és Hófehérke kicsi szobáját. A hálóteremben az egyik törpe felül az ágyán, éppen most ébredt fel (a szeme már nyitva van). Egy másik törpe éppen kikászálódik az ágyból, egyik lába már a földön van. A harmadik öltözködik, a negyedik vasal. Az ötödik fogat mos a fürdőszobában, a hatodik mosakodik. A hetedik már az asztalnál ül és reggelizik az ebédlőben Hófehérke fésülködik a szobájában. A kép minden szereplőjének feje fölött ott olvashatjuk a nevét: Hófehérke, Tudor, Vidor, Kuka, Szende, Szundi, Morgó, Hapci. A figurák mellett vagy alatt üresen hagyott fehér rész van, ahova a tanulók beírhatják a tevékenységeket jelölő szavakat. (sz)

1.3. HÓFEHÉRKE – POSZTER

- 1.3. Rajz 3: Hófehérke: hosszú, fekete haját kibontva hordja, szolid, hosszú ruhát hord, amikor házimunkát végez, akkor kötényt is. Hófehérkét látjuk, amint különféle tevékenységeket végez: felkel (egyik lába már a földön van, de még az ágyán ül), reggelit készít a konyhában, reggelizik a törpékkel az ebédlőben, takarít a törpék hálószobájában, vasal, főz, mosogat, a kertben olvas és almát eszik, vacsorázik a törpékkel, énekel és táncol a törpékkel, a fürdőszobában a fürdőkádban fürdik (egyik karját szappanozza), az ágya mellett áll, a papucsai már az ágy mellett, ő a paplan szélét fogja, és éppen lefekszik. Az egyes cselekvések egymás után következnek három sorban (soronként 4-4), s nincs közöttük éles határvonal (nem képregényszerű!), hanem a háttérszín változásával válnak egymástól elkülöníthetővé. Az egyes tevékenységeket ábrázoló képek legyenek kiemelhetőek a képből! (sz)

1.3.1. FELADATLAP

Mit csinál Hófehérke? Mikor?
Írd a képek mellé a válaszokat!

1.3. Rajz 3: Hófehérke kiszáll az ágyból. Az egyik lába már a földön van. A falióra 6 órát mutat. (sz)

.....

1.3. Rajz 3: Hófehérke mosogat a konyhában. A falióra 11 órát mutat. (sz)

.....

1.3. Rajz 3: Hófehérke reggelit készít a konyhában. A falióra 6.30-at mutat. (sz)

.....

1.3. Rajz 3: Hófehérke a kertben olvas és almát eszik. A ház falán egy napórát látunk, amely 2 órát mutat. (sz)

.....

1.3. Rajz 3:
Hófehérke a törpékkel reggelizik az ebédlőben. A falióra 7 órát mutat. (sz)

.....

1.3. Rajz 3:
Hófehérke a törpékkel együtt vacsorázik az ebédlőben. A falióra 6 órát mutat. (sz)

.....

1.3. Rajz 3: Hófehérke takarít a törpék hálótermében. A falióra 8 órát mutat. (sz)

.....

1.3. Rajz 3: Hófehérke táncol és énekel a törpékkel. A falióra 7 órát mutat. (sz)

.....

1.3. Rajz 3: Hófehérke vasal. A falióra 9 órát mutat. (sz)

.....

1.3. Rajz 3: Hófehérke a fürdőszobában a kádban ül, egyik kezét szappanozza. A falióra 8 órát mutat. (sz)

.....

1.3. Rajz 3: Hófehérke főz a konyhában. A falióra 10 órát mutat. (sz)

.....

1.3. Rajz 3: Hófehérke az ágya mellett áll, a papucsai már az ágy mellett, ő a paplan szélét fogja, és éppen lefekszik. A falióra 9 órát mutat.

.....

1.3. KÉPKÁRTYA: HÓFEHÉRKE A BÁRBAN

- 1.3. Rajz 4: Hófehérke miniszoknyában, túsarkú cipőben, haja lófárokban, nagy fülbevalóval, erős sminkkel, műszempillával egy bárszéken ül egy bárpultnál. Kezében koktél (koktélos pohár, díszek). Egy királyfival (fekete nadrág, póló) nevetgél, akinek a koronája mellettük, a bárpulton látható. A háttérben asztaloknál emberek iszogatnak. (sz)

1.3.2. FELADATLAP

Ki ő? Írd a képek alá, hogy mit csinál!

1.3. Rajz 4: Hófehérke túsarkú cipőben, haja lófarokban, nagy fülbevalóval, erős sminkkel, műszempillával egy bárszéken ül egy bárban a bárpultnál. Kezében koktél (koktélos-pohár, díszek), a királyfival beszélget, akinek a koronája a bárpulton van. (sz)

1.3.2. Rajz 6: Hófehérke – hasonló külsővel – moziba megy, kis retikült lóbálva. A királyfival megy. (sz)

1.3.2. Rajz 8: Hófehérke étteremben vacsorázik., mellette szolgálatkész pincér lesi a parancsait. (sz)

1.3.2. Rajz 10: Hófehérke a királyfival táncol egy diszkóban (a királyfin menő póló *Hű, de király* felirattal). (sz)

1.3.2. Rajz 12: Hófehérke 10 órakor kel (a faliorán látjuk), az ágyban lustálkodik, discmanen zenét hallgat fülhallgatóval (sz)

1.3.2. Rajz 5: Hófehérke ágyban reggelizik. Az egyik törpe viszi a tálcát. (sz)

1.3.2. Rajz 7: Hófehérke telefonál. Egy buborékban látjuk, hogy beszédpartnere a királyfi. (sz)

1.3.2. Rajz 9: Hófehérke pizzát rendel telefonon, a vonal másik végén egy pizzeria felirat alatt ülő alkalmazott veszi fel a rendelést. (sz)

1.3.2. Rajz 11: Hófehérke, a királyfi és a törpék együtt pizzáznak a törpék ebédlőjében (sz)

1.3.2. Rajz 13: Fergetes buli a törpék házában. Táncol Hófehérke, Piroska, a farkas, a törpék, a királyfi, egy óriás, Csizmás Kandúr, stb. (sz)

1.4.1. FELADATLAP

Mit csinál Ilona kedden? Mit csinál Miki szombaton?

Mit csinál Krisztina hétfőn?

Írd be a nevek mellé a megfelelő napirend számát!

1.4.1. Rajz 14:
36-37 éves politi-kus-
nő képe, aki beszédet
mond a Parlamentben.
A haja rövid, barna.
Elegáns kosztüm-ben
van. (sz)

Ilona

1.4.1. Rajz 15: 23-25 éves
rocksztár. Középmagas, vé-
kony, a haja fekete, na-
gyon divatos és vagány.
Fekete bőrnadrágot és sze-
geccses bőrdzsekit visel,
napszemüvege is van.
„Belőtt”, rocksztáros frizu-
ra. Kicsit önelégülten mo-
solyogva hagyja, hogy a
fotósok lekapják” az
utcán. (sz)

Miki

1.4.1. Rajz 16: Spor-
toló lány, kb. 20-22 é-
ves. Melegítőben van,
középmagas, vékony,
szőkésbarna haját lófa-
rokban viseli. Egy
medence mellett fel-
állított dobogón áll, ő az
első, nyakában arany-
érem, kezében virág. (sz)

Krisztina

1.

hétfő	kedd	szerda	csütörtök	péntek	szombat	vasárnap
					<i>Koncert Szegeden</i>	
	<i>este: vacsora Beával</i>		<i>este: koncert</i>			

2.

hétfő	kedd	szerda	csütörtök	péntek	szombat	vasárnap
		<i>parlament</i>		<i>parlament</i>	<i>síelés - Mátra</i>	

3.

hétfő	kedd	szerda	csütörtök	péntek	szombat	vasárnap
	<i>uszoda</i>		<i>uszoda</i>		<i>uszoda</i>	
			<i>tenisz</i>		<i>este: buli</i>	

1.4.2. FELADATLAP

Mit csinál Ilona kedden? Mit csinál Miki szombaton?

Mit csinál Krisztina hétfőn?

Írd be a nevek mellé a megfelelő napirend számát!

1.4.1. Rajz 14:
36-37 éves politikus-
nő, aki beszédet mond
a Parlamentben. A
haja rövid, barna.
Elegáns kosztümben
van. (sz)

Ilona

1.4.1. Rajz 15: 23-25
éves rock sztár. Közép-
magas, vékony, a haja
fekete, nagyon divatos és
vagány. Fekete bőrnad-
rágót és szegecses bőr-
dzsekit visel, napszemü-
vege is van. „Belőtt”, rock-
sztáros frizura. Kicsit öne-
légülten mosolyogva
hagyja, hogy a fotósok
„lekapják” az utcán. (sz)

Miki

1.4.1. Rajz 16: Sporto-
lólány, kb. 20-22 éves.
Melegítőben van,
középmagas, vékony,
szőkésbarna haját
lófarokban viseli. Egy
medence mellett fel-
állított dobogón áll, ő
az első, nyakában
aranyérem, kezében
virág. (sz)

Krisztina

1.

hétfő	kedd	szerda	csütörtök	péntek	szombat	vasárnap
<i>kosárlabda</i>						
		<i>este: koncert</i>		<i>este: mozi</i>		

2.

hétfő	kedd	szerda	csütörtök	péntek	szombat	vasárnap
<i>Parlament</i>			<i>Találkozó a miniszterrel</i>			
	<i>iroda</i>		<i>tenisz</i>			

3.

hétfő	kedd	szerda	csütörtök	péntek	szombat	vasárnap
<i>uszoda</i>		<i>uszoda</i>		<i>uszoda</i>		
		<i>este: étterem</i>				<i>mozi</i>

2.3. HANGANYAG

Négy dialógust hallunk:

1. kamaszfiúk beszélgetnek:

- Jössz este a buliba?
- Nem tudom. Mikor kezdődik?
- Fél kilenckor.
- Nem jó, mert fél nyolckor moziba megyek.

2. a politikusnő és a titkárnője beszélget:

- P: Nem vagy éhes?
- T: Nem. És te?
- P: Én igen. Mikor ebédelünk?
- T: Fél kettőkor, jó?
- P: Rendben!

3. egy fiú és egy lány beszélget:

- F: Itt vannak a jegyek.
- L: Mikor kezdődik a film?
- F: Fél nyolckor.
- L: Mikor találkozunk?
- F: Negyed nyolckor.

4. a sportolónő és a jegypénztáros beszélget:

- P: Jó napot kívánok!
- S: Jó napot kívánok! Mikor indul az intercity Szegedre?
- P: 17 óra 30 perckor.

2.3. FÓLIA/KIVETÍTHETŐ KÉP

Négy beszélgetést hallasz. Melyik képhez tartozik az első beszélgetés, melyik képhez a második stb.?

A betűjelük segítségével állítsd sorrendbe őket!

A

2.3. Rajz 17: vonatpályaudvar jegypénztáránál áll Krisztina, a sportolónő (az 1.4. feladatlapról – 20-22 éves, közép-magas, vékony, szőkésbarna haját lófarokban viseli. Divatos, sportos ruhában van, de nem melegítőben.) A pénztárosnő alakja látszik az ablakon keresztül. (sz)

B

2.3. Rajz 18: két kamaszfiú beszélget egy parkban, a padon. A pad támláján ülnek. (sz)

1.	2.	3.	4.
----	----	----	----

C

2.3. Rajz 19: a politikusnő (lásd 1.4. feladatlap: Ilona – 36-37 éves, a haja rövid, kosz-tümben van) és a titkárnője (24-25 éves, csinos, jólöltözött) egy irodában beszélgetnek. A falon az óra fél egyet mutat. (sz)

D

2.3. Rajz 20: egy mozi előtt az egyik kamaszfiú áll a 2. képről (akit buliba invitáltak, de ő inkább moziba megy), és egy kamaszlánnyal beszélget telefonon. A lányt gondolatbuborékban látjuk, ő is telefonál. A mozi a Titanic című filmet hirdeti plakátjain 19.30-as kezdéssel. (sz)

2.5.1. FELADATLAP

Egészítsd ki az alábbi táblázatot!

HOL?	MI?	MIKOR?
Szindbád mozi	Godzilla (amerikai film)	17.15
Puskin mozi		
		18.30
	Üvegtigris (magyar film)	
		19.30
Katona József Színház		
	Hamlet (dráma)	
		20.00

2.5.2. FELADATLAP

Egészítsd ki az alábbi táblázatot!

HOL?	MI?	MIKOR?
Szindbád mozi	Godzilla (amerikai film)	17.15
	Rómeó és Júlia (olasz film)	
Uránia mozi		
		19.15
	Titanic (amerikai film)	
		19.00
Nemzeti Színház		
	Bánk bán (opera)	

2.5.3. FELADATLAP

Egészítsd ki az alábbi táblázatot!

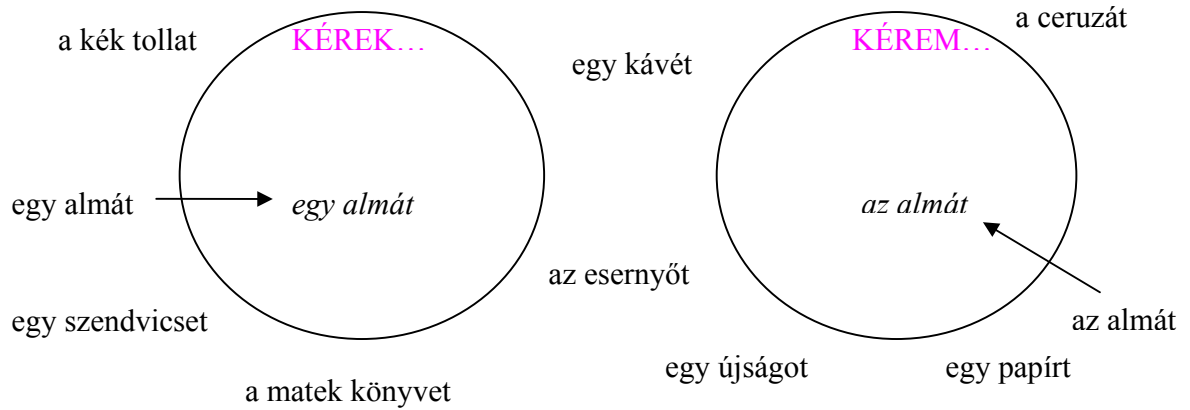
HOL?	MI?	MIKOR?
Szindbád mozi	Godzilla (amerikai film)	17.15
		17.45
	Kontroll (magyar film)	
Corvin mozi		
Hollywood Multiplex mozi		
	Cseresznyés kert (dráma)	
		19.00
Opera		

3.2. FÓLIA/KIVETÍTHETŐ KÉP

1. Nézzétek meg az alábbi képeket! Mit csinál Miki?
Olvassátok el, hogy mit gondol és mit mond!

<p>3.2. Rajz 21: Miki, a rocksztár (visszatérő figura: ld. 1.4. feladat) egy kirakat előtt áll, nézi a kirakatot. A kirakatban pólók, ingek nadrágok vannak. Miki fejéből egy gondolatbuborék jön ki: „Hú, de jók ezek a ruhák. Felpróbálok egy pólót...” (sz)</p>	<p>3.2. Rajz 22: Miki a boltban pólók között áll (a pólók vállfákra vannak akasztva), és éppen nyúl egy kék póló felé. A többi póló piros, zöld, csíkos (kék csak egy van). Miki fejéből egy gondolatbuborék jön ki: „Felpróbálom a kék pólót.” (sz)</p>
<p>3.2. Rajz 23: Miki egy álló tükör előtt áll (látszik a tükörképe is), rajta van már a kék póló (ld.2. kép), nézi magát. A háttérben farmernadrágok lógnak (min. 4 db, az egyik fekete). Miki fejéből gondolatbuborék jön ki: „Jó ez a póló... Egy farmert is kérek...” (sz)</p>	<p>3.2. Rajz 24: Miki még mindig a kék pólóban van, most a farmerok előtt áll, beszél az eladónővel (fiatal lány), közben a fekete farmerre mutat. Miki szájából szöveg-buborék jön ki: „A fekete farmert kérem” (sz)</p>
<p>FELPRÓBÁLOK EGY-T KÉREK</p>	<p>FELPRÓBÁLOM A/AZ.....-T KÉREM</p>

2. **KÉREK** vagy **KÉREM**? Írjátok be a tárgyakat a megfelelő körbe!



3. Egészítsd ki a mondatokat a megfelelő igeragokkal!

(ÉN) FELPRÓBÁL..... EGY ÚJ CIPŐT.

(Ő) FELPRÓBÁL..... A SÁRGA NADRÁGOT.

(TI) KÉR..... AZ ÚJSÁGOT?

(MI) KÉR..... EGY KÁVÉT.

(ŐK) LÁT..... EGY KUTYÁT.

(TE) LÁT..... A VILLAMOST?

(ÉN) EGY FILMET NÉZ.....

(ŐK) NÉZ..... AZ ÚJ AUTÓT.

3.3. SZÓKÁRTYÁK

KÉREK

KÉREM

5 kg almát

ezt

az újságot

egy szendvicset

azt a tollat

két füzetet

2 deci kólát

a fogkefét

3.4. MONDATKÁRTYÁK

**Krisztina
Ausztráliában kap
egy kengurut.**

**Krisztina hazaviszi
a kengurut.**

**Krisztina reggel
zöldséget vásárol.**

**A kenguru szereti a
zöldséget.**

**Krisztina minden
délután sétáltatja a
kengurut.**

**Az emberek nézik a
kengurut.**

**A kenguru este
tévét néz.**

3.4. FELADATLAP

Írd a képek alá, hogy mi történik!

3.4. Rajz 25: Krisztina (visszatérő figura: lásd 1.4. feladat), az úszónő melegítőben áll a dobógó legfelső fokán (a másik kettőn is áll vki), kezében serleg, nyakában aranyérem. A díjátadó éppen átad neki egy kengurut. A kenguru nyakában zöld masni van. (A kenguru visszatérő figura, a nyakában mindig zöld masni van!!!) (sz)

Krisztina Ausztráliában egy kengurut.

3.4. Rajz 26: Krisztina repülőgépen ül, ölében a kicsi kenguru. (sz)

Krisztina a kengurut.

3.4. Rajz 27: Krisztina a piacon vásárol, kezében kosár. Áll a zöldségesstand előtt, kezében répa (válogat). A pulton egyéb zöldségek is láthatók: paprika, káposzta, saláta, uborka. (sz)

Krisztina reggel zöldséget

3.4. Rajz 28: Kép. Krisztina és a kenguru ülnek otthon, a konyhasztal mellett. Krisztina répával eteti a kengurut. Az asztalon saláta van. (sz)

A kenguru a zöldséget.

3.4. Rajz 29: Krisztina a parkban sétál a kenguruval. A kengurun póráz van. (sz)

Krisztina minden délután a kenguruval.

3.4. Rajz 30: A parkban. Krisztina áll, kezében a póráz. A kenguru póráz nélkül legelészik a fűben. 3-4 ember (egyikük gyerek, másikuk a mamája) áll a kenguru mellett, nézik a kengurut, mosolyognak. A gyerek az anyjának mutatja a kengurut. (sz)

Az emberek a kengurut.

3.4. Rajz 31: Krisztina és a kenguru otthon ülnek a kanapén, és tévét néznek. (sz)

A kenguru este tévét

4.1. FÓLIA/KIVETÍTHETŐ KÉP

Kosztolányi Dezső: Ilona

Lenge lány,
aki sző,
holdvilág
mosolya:
ezt mondja
a neved,
Ilona,
Ilona.

Ó az *i*
kelleme,
ó az *l*
dallama,
mint ódon
ballada,
úgy sóhajt,
Ilona.

Csupa *l*,
csupa *í*,
csupa *o*,
csupa *a*,
csupa tej,
csupa kéj,
csupa jaj,
Ilona.

4.2. KÉPKÁRTYA: ILONA INTERNETEZIK

4.2. Rajz 32: Ilona ül a számítógép előtt: keze a billentyűzeten, de a monitort nézi.
Oldalnézetből látjuk. (ff)

4.2. FELADATLAP

1. Nézd meg a honlapokat! Milyen programokat tartalmaznak?

4.2. Rajz 32: képkártya kicsinyítve: Ilona ül a számítógép előtt: keze a billentyűzeten, de a monitort nézi. Oldalnézetből látjuk.

4.2. Rajz 33: számítógép-monitor, egy honlap látható rajta, a köv. szöveggel:

FOCI

Budapest Honvéd – Debrecen VSC máj. 12. 11.00

Vasas – Újpest máj. 19. 13.00

MTK – Ferencváros máj. 26. 11.00

KÉZILABDA

Dunaferr – Ferencváros máj. 13. 12.00

Békéscsaba – Vác máj. 18. 13.00

Vasas – Debrecen máj 26. 11.00

VÍZILABDA

BVSC –UTE máj. 19. 10.00 (sz)

4.2. Rajz 34: számítógép-monitor, felül a levelezőprogramon látható fejléc, rajta a köv. e-mail szöveg:

Szia Miki!

Szereted a vízilabdát? Szombaton lesz a BVSC-UTE vízilabdameccs. Elmegyünk? Ráérsz? Én igen.

Ilona

(sz)

2. Írj egy e-mailt Ilona nevében Ilona édesanyjának, amelyben egy programot ajánlasz neki a honlapról'

4.2. Rajz 35: számítógép-monitor, egy honlap látható rajta, a köv. szöveggel:

Melvik múzeumba menjünk?

SZÉPMŰVÉSZETI MÚZEUM

Rembrandt-grafikák (máj.1.-júl. 31.)

IPARMŰVÉSZETI MÚZEUM

Üvegművészet a XX. században (máj.1-okt.31.)

TERMÉSZETTUDOMÁNYI MÚZEUM

Környezetvédelem a XXI. században (ápr.1.-nov.1.) (sz)

4.2. Rajz 36: számítógép-monitor, felül a levelezőprogramon látható fejléc, rajta a köv. e-mail szöveg:

Szia Anya!

(A megszólítás és az aláírás között helyet kell hagyni a levélnek!)

Ilona

(sz)

3. Írj egy e-mailt a barátodnak! Hívd el egy koncertre!

4.2. Rajz 37: számítógép-monitor, egy honlap látható rajta, a köv. szöveggel:

KONCERTEK a Kisstadionban

ÁKOS máj. 12. 19.00

NOX máj 29. 19.00

GHYMES máj.25. 20.00

(sz)

4.2. Rajz 38: számítógép-monitor, felül a levelezőprogramon látható fejléc, a levél helye

üres:

(sz)

4.3. FELADATLAP

Írd a képek alá, hogy mi történik!

<p>4.3. Rajz 39: Rockkoncert, egy szőke rocksztár (férfi) énekel a színpadon. A színpad előtt csápol a tömeg, az első sorban egy fotós fényképezi a sztárt. (sz)</p>	<p>4.3. Rajz 40: Rockkoncert, Miki (visszatérő figura: lásd 1.4. feladat) énekel a színpadon. A színpad előtt csápolnak a rajongók, az első sorban egy fotós fényképezi Mikit. (sz)</p>
--	---

<p>4.3. Rajz 41: Két ember ül a kanapén, és tévéznek. A képernyő jól látszik: a parlamentben (a parlamenti sorok előtt) beszél egy kopasz politikus. (sz)</p>	<p>4.3. Rajz 42: Két ember ül a kanapén, és tévéznek. A képernyő jól látszik: a parlamentben (a parlamenti sorok előtt) beszél egy politikusnő: Ilona (visszatérő figura: lásd 1.4. feladat). (sz)</p>
---	--

<p>4.3. Rajz 43: Állatkert. Egy gyerek áll a kenguru kifutója előtt az apukájával. A kifutóban két kenguru van, az egyik a háttérben, a másik elöl, a kerítésnél. A gyerek eteti a közeli kengurut, egy répát nyújt át neki. (sz)</p>	<p>4.3. Rajz 44: Park. Krisztina (visszatérő figura: ld 1.4. feladat) áll a parkban, mellette a zöld masnis kenguru (visszatérő figura: ld 3.4. feladatlap) pórázon. Egy gyerek áll a kenguru előtt, és répával eteti. (sz)</p>
---	---

4.4. FELADATLAP

4.4. Rajz 45: A feladatlap egy bulvárlap egyik, képes oldala. Világoslila háttér előtt egy bulvárlap-oldalhoz hasonlóan, költői rendetlenségben, fényképszerű jeleneteken a következőket látjuk:


- Ilona alszik a Parlamentben, a többiek figyelnek.
- Miki galambokat etet a parkban.
- Krisztina előtt 4 szelet torta egy cukrászdában, egy ötödiket habzsol: A kengurut is tortával eteti, az ő tányérján is négy szelet torta van.
- Miki papucsban és szemüvegben újságot olvas.
- Krisztina olvasgat az edzőteremben, míg két másik ember keményen edz mellette.
- Ilona Miki koncertjén csápol, őtjögve ugrádozik rocker-szerelésben.
- Miki otthon porszívózik.



A „pillanatfelvételek” mellett hol jobbról (pl. egy bokor mögött hasalva), hol balról (egy kuka mögött guggolva), hol a kép alatt, hol fölötte (pl. mintha egy fa tetején kuksolna) látjuk Gyurit, a fotóriportert, aki ellenszenves, sovány figura. A kezében teleobjektíves fényképezőgépet tart, titokban fotózza a hírességeket.

Az Ilona- Miki- és Krisztina-jeleneteket körbeveszik a fotóriporter-jelenetek.
(sz)

5.2. FELADATLAP

NÉVJEGY


név:
születési idő:
csillagjegy:
foglalkozás:
kedvenc étel:
kedvenc ital:
család:
állat:
autó:
hobbi:
.....:
.....:
.....:



5.3. FELADATLAP

Milyen voltál a tanteremben? Milyen a csoport? Melyik igaz rád?
Karikázd be a választ!

ÉN:

kreativitás (ötletesség)

(szomorú) smiley (egykedvű) smiley (vidám) smiley (nagyon vidám) smiley

szorgalom

(szomorú) smiley (egykedvű) smiley (vidám) smiley (nagyon vidám) smiley

együttműködés

(szomorú).smiley (egykedvű) smiley (vidám) smiley (nagyon vidám) smiley

A FELADAT:

unalmas volt

1 2 3 4 5

érdekes volt

nehéz volt

1 2 3 4 5

könnyű volt

kevés időnk volt

1 2 3 4 5

sok időnk volt

A CSOPORTMUNKA:

sikeres volt

(szomorú) smiley (egykedvű) smiley (vidám) smiley (nagyon vidám) smiley

jó hangulatú vol

(szomorú)smiley (egykedvű) smiley (vidám) smiley (nagyon vidám) smiley

hasznos volt

(szomorú) smiley (egykedvű) smiley (vidám) smiley (nagyon vidám) smiley