
MINDENHOL JÓ, DE LEGJOBB OTTHON

A lakóhely

A modul típusa:	Magyar mint idegen nyelv
Modulszám:	5.
Nyelvi szint:	A1
Életkor:	14–16 év
Készítették:	Jakab Ildikó, Varga Virág

A kiadvány az Educatio Kht. kompetenciafejlesztő oktatási program kerettanterve alapján készült.

A kiadvány a Nemzeti Fejlesztési Terv Humánerőforrás-fejlesztési Operatív Program 3.1.1. központi program (Pedagógusok és oktatási szakértők felkészítése a kompetencia alapú képzés és oktatás feladataira) keretében készült, a sulinova oktatási programcsomag részeként létrejött tanulói információhordozó. A kiadvány sikeres használatához szükséges a teljes oktatási programcsomag ismerete és használata.

A teljes programcsomag elérhető: www.educatio.hu címen.

Szakmai vezető: Kuti Zsuzsa

Szakmai bizottság: Enyedi Ágnes, Dr. Majorosi Anna, Dr. Morvai Edit,

Alkotószerkesztő: Sákovics Lília

Szakértő: Dr. Perczel Katalin

Felelős szerkesztő: Burom Márton

©

Szerzők: Bándi Judit, Jakab Ildikó, Maróti Orsolya, Varga Virág

Educatio Kht. 2008

1.2. FÓLIA/KIVETÍTHETŐ KÉP

Hol van a papagáj? I.

<p>Egy filmszalag 4 filmkockával: 1.2. Rajz 1: Egy szobabelső részlete: Dohányzóasztal két fotellal, az egyik fotel mögött, a falnál szekrény sor. Az egyik szekrény ajtaja félig nyitva, a tetején egy kalitka, benne egy papagáj. A másik fotel mögötti falon ablak függönyvel. Az asztal fölé a plafonról egy lámpa lóg. A földön egy nagy szőnyeg. Az egyik fotelben Egér Emil, a másikban Egér Enikő ül. (ff)</p>	<p>1.2. Rajz 2: Ugyanaz a szoba, a kalitka ajtaja nyitva, a papagáj a kalitka mellett van, Egér Enikő a fotelban ülve ijedt arcot vág. (ff)</p>	<p>1.2. Rajz 3: Ugyanaz a szoba, a papagáj az asztal fölött, a lámpán ül, Egér Emil és Enikő áll, próbálják elérni. (ff)</p>	<p>1.2. Rajz 4: Ugyanaz a szoba, a papagáj az asztal alatt van, a szőnyegen, Egér Emil és Enikő utána másznak. (ff)</p>
<p>A papagáj bent van.</p>	<p>A papagáj kint van.</p>	<p>A papagáj fent van.</p>	<p>A papagáj lent van.</p>

HÁZ ÉS KERTJE – POSZTER

Rajz 5: Ház és kertje poszter egy méretarányos papagáj- és macska-sablonnal. A poszteren egy családi ház látható, az ablakai nyitva, hozzá van építve egy garázs, az ajtaja nyitva. A ház körül kert magas kerítéssel körülhatárolva, a kertben néhány fa. Egér Emil és Egér Enikő az udvaron olyan helyzetben, hogy világos legyen, a papagájt üldözik, szeretnék elkapni. (sz)

Rajz 6: méretarányos papagájsablon

Rajz 7: méretarányos macskasablon

FÓLIA/KIVETÍTHETŐ KÉP

Hol van a papagáj? II.

1.2. Rajz 2: Ugyanaz a szoba, a kalitka ajtaja nyitva, a papagáj a kalitka mellett van, Egér Enikő a fotelban ülve ijedt arcot vág. (ff)	1.2. Rajz 3: Ugyanaz a szoba, a papagáj az asztal fölött, a lámpán ül, Egér Emil és Enikő áll, próbálják elérni. (ff)	1.2. Rajz 4: Ugyanaz a szoba, a papagáj az asztal alatt van, a szőnyegen, Egér Emil és Enikő utána másznak. (ff)	Rajz 8: ugyanaz a szobabelső, a papagáj a kalitka előtt van (ff)	Rajz 9: ugyanaz a szobabelső, a papagáj a kalitka mögött van (ff)	Rajz 10: ugyanaz a szobabelső, a papagáj a kalitka fal felőli oldala mellett, azaz a kalitka és a fal között van (ff)
--	---	--	--	---	---

A papagáj a kalitka mellett van.	A papagáj az asztal fölött van.	A papagáj az asztal alatt van.	A papagáj a kalitka előtt van.	A papagáj a kalitka mögött van.	A papagáj a kalitka és a fal között van.
---	--	---------------------------------------	---------------------------------------	--	---

1.4. FELADATLAP

Hol van a papagáj?

--	--	--	--

--	--	--	--

- 1.4. = 1.2. Rajz 1: A papagáj a kalitkában van. (ff)
- 1.4. Rajz 11: A papagáj a kalitka tetején van. (ff)
- 1.4. Rajz 12: A papagáj a kalitka mellett, a szekrényen ül. (ff)
- 1.4. Rajz 13: A szekrény ajtaja félig nyitva, a papagáj bent ül.
- 1.4. = Rajz 3: A papagáj az asztal fölött, a lámpán ül. (ff)
- 1.4 Rajz 14: A papagáj a dohányzóasztalon van. (ff)
- 1.4. Rajz 15: A papagáj az asztal alatt, a szőnyegen ül. (ff)
- 1.4. Rajz 16: A papagáj a függönybe kapaszkodik, közel a plafonhoz. (ff)

2.4. KÉPKÁRTYÁK

- 2.4. Rajz 17: ágy (sz)
- 2.4. Rajz 18: CD-lejátszó (sz)
- 2.4. Rajz 19: csap (sz)
- 2.4. Rajz 20: DVD-lejátszó (sz)
- 2.4. Rajz 21: fiók (sz)
- 2.4. Rajz 22: fotel (sz)
- 2.4. Rajz 23: hűtő (sz)
- 2.4. Rajz 24: kád (sz)
- 2.4. Rajz 25: kanapé (sz)
- 2.4. Rajz 26: konyhaszekrény (sz)
- 2.4. Rajz 27: lámpa (sz)
- 2.4. Rajz 28: magnó (sz)
- 2.4. Rajz 29: mikrohullámú sütő (sz)
- 2.4. Rajz 30: mosdó (sz)
- 2.4. Rajz 31: mosogató(sz)
- 2.4. Rajz 32: mosogatógép(sz)
- 2.4. Rajz 33: mosógép (sz)
- 2.4. Rajz 34: rádió (sz)
- 2.4. Rajz 35: szőnyeg (sz)
- 2.4. Rajz 36: TV (sz)
- 2.4. Rajz 37: törülköző (sz)
- 2.4. Rajz 38: tűzhely (sz)
- 2.4. Rajz 39: videó (sz)
- 2.4. Rajz 40: zuhanyzó (sz)

A LAKÁS HELYISÉGEI – POSZTER

Rajz 41: a lakás helyiségei

2.6. FELADATLAP

Hol van?

Kösd össze a szavakat a toldalékokkal!

lakás

asztal

fiók

kanapé

szőnyeg

függöny -ban

mosdó -ben

fal -n

tűzhely -on

föld -en

mosogató -ön

szekrény

nappali

garázs

erkély

Írj mondatokat a kapott szavakkal! Mi hol van a ti otthonotokban?

Például: A poszter a falon van. A szótár a fiókban van.

.....

.....

.....

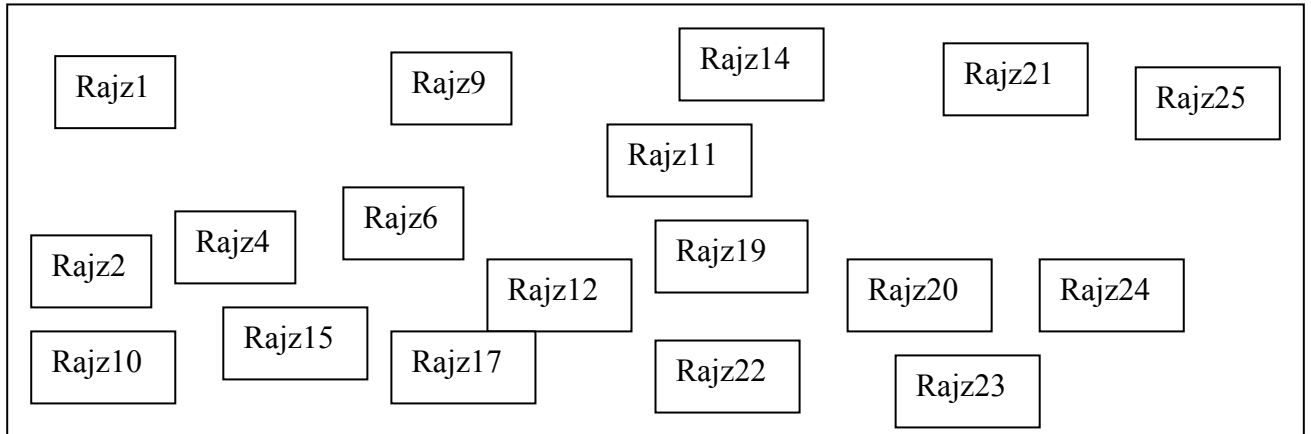
.....

.....

.....

3.1. FELADATLAP

a) Gyűjts szavakat a megadott betűkkel! A képek segítenek Neked!
Minden betűhöz 5 szót írd!



F:.....,,,,,

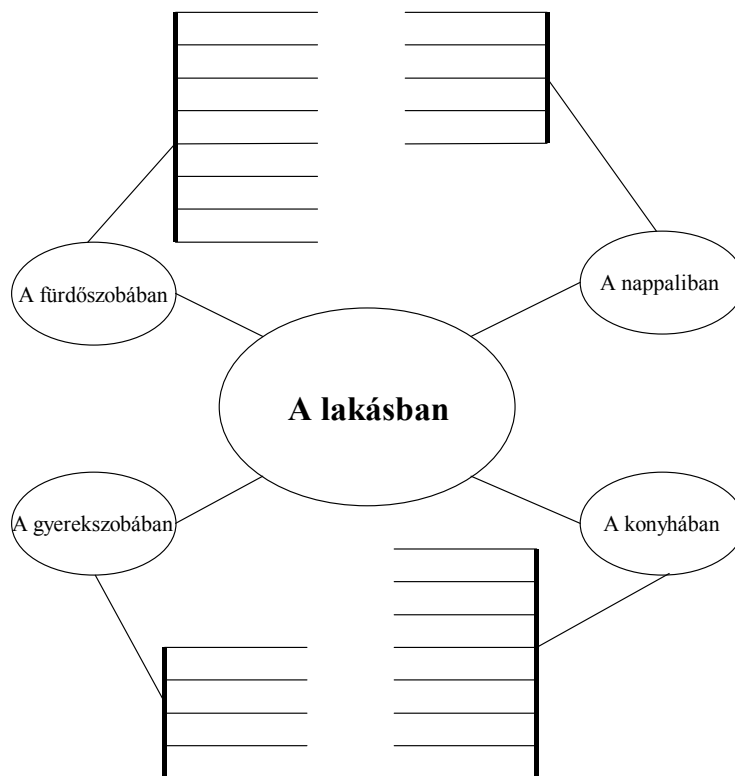
M:,,,,

T:.....,,,,

SZ:.....,,,,

K:.....,,,,

b) A kapott szavakat írd a megfelelő helyre! Mi hol van a lakásban?



- 3.1.A Rajz 42: fogkrém (ff) (1)
- 3.1.A = 2.4. Rajz 32: mosogatógép (ff) (2)
- 3.1.A Rajz 43: tusfürdő (ff) (3)
- 3.1.A Rajz: 44: kanál (ff) (4)
- 3.1 A Rajz 45: szappan (ff) (5)
- 3.1.A = 2.4. Rajz 21: fiók (ff) (6)
- 3.1.A = 2.4. Rajz 30: mosdó (ff) (7)
- 3.1.A Rajz 46: tányér (ff) (8)
- 3.1.A = 2.4. Rajz 35: szőnyeg (ff) (9)
- 3.1.A Rajz 47: kés (ff) (10)
- 3.1.A Rajz 48: fésű (ff) (11)
- 3.1 A = Rajz 31: mosogató (ff) (12)
- 3.1.A = 2.4. Rajz 38: tűzhely (ff) (13)
- 3.1.A = 2.4. Rajz 25: kanapé (ff) (14)
- 3.1 A Rajz 49: szekrény (ff) (15)
- 3.1.A = 2.4. Rajz 22: fotel (ff) (16)
- 3.1.A = 2.4. Rajz 28: magnó (ff) (17)
- 3.1.A = 2.4. Rajz 37: törülköző (ff) (18)
- 3.1.A = 2.4. Rajz 24: kád (ff) (19)
- 3.1.A Rajz 50: szék (ff) (20)
- 3.1.A Rajz 51: számítógép (ff) (21)
- 3.1.A Rajz 52: krém (ff) (22)
- 3.1.A = 2.4. Rajz 36: TV (ff) (23)
- 3.1.A = 2.4. Rajz 29: mikrohullámú sütő (ff) (24)
- 3.1.A Rajz 53: függöny (ff) (25)

3.2.A FELADATLAP

3.2.A Rajz 54: Egy szobabelső részlete. A szemközti falnál egy íróasztal, rajta egy lámpa és füzetek szanaszét. Az asztal előtt egy szék van, rádobva egy farmernadrág, azon egy karóra. Az asztal fölött van egy polc, rajta könyvek, közvetlenül mellettük egy bögre. A jobb oldali falnál van egy ágy, alá berúgva egy pár tornacipő. A bal oldali falnál van egy ruhásszekrény, az ajtaja félig nyitva, a tetejére feldobva egy hátizsákszerű iskolatáska. A földön szőnyeg. (ff)

3.2.A Rajz 55: Tomi feje, belőle gondolatbuborék, benne a következő tárgyak: szótár, mobiltelefon, tolltartó, toll, egy pár zokni (ff)

3.2.B FELADATLAP

3.2.B Rajz 56: Egy szobabelső részlete. A szemközti falnál egy íróasztal, rajta egy lámpa és füzetek szanaszét. Az asztal előtt egy szék van, alatta leesve egy tolltartó. Az asztal fölött van egy polc, rajta könyvek és a polc szélén egy mobiltelefon. A jobb oldali falnál van egy ágy, rádobva egy szótár, a szótáron egy toll. A bal oldali falnál van egy ruhásszekrény, az ajtaja félig nyitva. A földön szőnyeg, rajta az ágy mellett ledobva egy pár zokni. (ff)

3.2.B Rajz 57: Tomi feje, belőle gondolatbuborék, benne a következő tárgyak: táska, nadrág, tornacipő, óra, bögre (ff)

3.3.A FELADATLAP

3.3.A Rajz 58: Timi ül a számítógép előtt és ír. (ff)

Mit ír Timi? Egészítsd ki!

3.3.A Rajz 59: Egy szobabelső részlete. Szemben van egy nagy ablak függönnyel, előtte egy kanapé. Az ablaktól jobbra van egy könyvszekrény, rajta egy váza, fölötté egy kép. Az ablaktól balra, a földön van egy nagy cserepes virág. A kanapé előtt van egy dohányzóasztal újságokkal. Az asztal mellett balra van egy fotel, mellette, tehát a kanapé és a fotel között egy állólámpa. A földön egy majdnem faltól falig szőnyeg van, a plafonról egy lámpa lóg az asztal fölé. (ff)

Szia, Jutka!

Azt kérdezed, mit csinállok itthon. Most nem tanulok, hanem a nappaliban vagyok és olvasok. Ez egy szép, világos szoba. Van egy nagy ablak. Az ablak előtt van (mi?) _____, (hol?) _____ áll egy könyvszekrény. A könyvszekrényen (mi?) _____, (hol?) _____ egy kép van. Az ablak mellett balra, a földön van (mi?) _____. Már szép nagy. (hol?) _____ van egy dohányzóasztal, az asztalon sok (mi?) _____ van. (hol?) _____ van egy fotel. A kanapé és a fotel között van (mi?) _____. Tudod, hol olvasok? (hol?) van egy szőnyeg, ott ülök. Nagyon kényelmes.

3.3.B FELADATLAP

3.3.B = 3.3 A Rajz 58 (ff)

Mit ír Timi? Egészítsd ki!

3.3.B = 3.3.A Rajz 59 (ff)

Szia, Jutka!

Azt kérdezed, mit csinállok itthon. Most nem tanulok, hanem a nappaliban vagyok és olvasok. Ez egy szép, világos szoba. Van egy nagy ablak. (hol?) _____ van egy kanapé, az ablak mellett jobbra áll (mi?) _____. (hol?) _____ egy váza, a könyvszekrény fölött, a falon (mi?) _____ van. (hol?) _____ van egy növény. Már szép nagy. A kanapé előtt van (mi?) _____, (hol?) _____ sok újság van. Az asztal mellett balra van (mi?) _____. (hol?) _____ van egy állólámpa. Tudod, hol olvasok? A földön van (mi?) _____, ott ülök. Nagyon kényelmes.

3.4. FELADATLAP

3.4. Rajz 60: Egy konyha részletének a rajza: A szemközti fal mellett egy beépített konyhaszekrény látható (nem ér faltól falig, mellette balra és jobbra is van annyi üres hely, ahová berajzolható az egyik oldalra egy tűzhely, illetve a másik oldalra egy hűtőszekrény). A konyhaszekrény előtt egy széken Tomi ül. (ff)

4.3. KÉPKÁRTYÁK

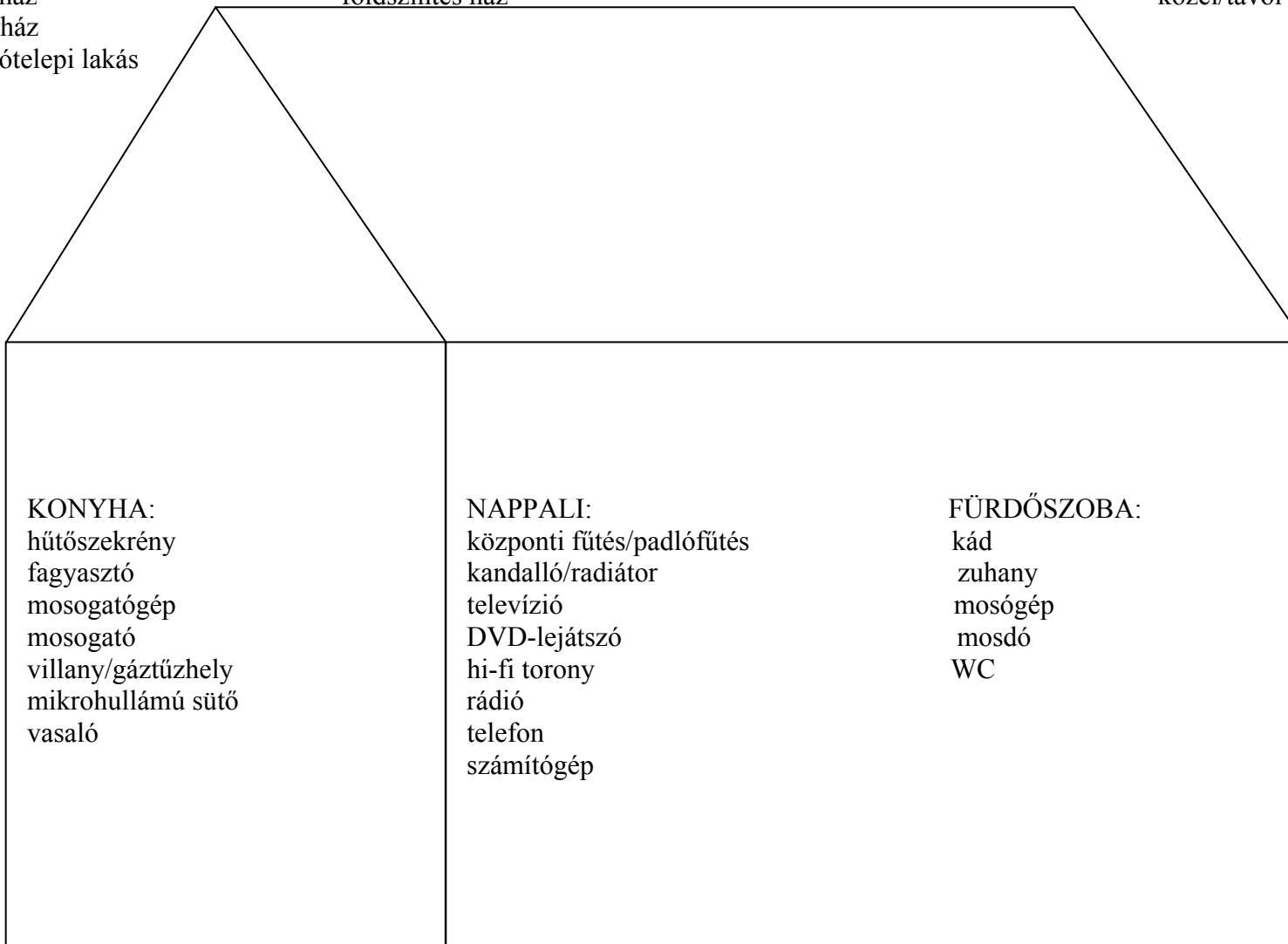
- 4.3. Rajz 61: Egy barna ház látható. A házban 4 berendezett szoba van: konyha, nappali, fürdőszoba és hálószoba. A szobákban a bútorok világosbarnák. A szobákban 4 ember van. A nappaliban a kisfiú, Gábor tévét néz. A konyhában az anya, Petra mosogat. A fürdőszobában az apa, Péter zuhanyozik. A hálószobában a lány, Gabriella az ágyban könyvet olvas. (sz)
- 4.3. Rajz 62: Egy piros ház látható. A házban 4 berendezett szoba van: konyha, nappali, fürdőszoba és hálószoba. A szobákban a bútorok pirosak. A szobákban 4 ember van. A nappaliban a kisfiú, Gábor zenét hallgat. A konyhában az anya, Petra főz. A fürdőszobában az apa, Péter fürdik. A hálószobában a lány, Gabriella az ágyban alszik. (sz)

4.5. FELADATLAP

családi ház
sorrház
bérház
lakótelepi lakás

emeletes ház (kétemeletes, négyemeletes)
földszintes ház

közel/távol a városközpont
közel/távol a természet



KONYHA:
hűtőszekrény
fagyasztó
mosogatógép
mosogató
villany/gáztűzhely
mikrohullámú sütő
vasaló

NAPPALI:
központi fűtés/padlófűtés
kandalló/radiátor
televízió
DVD-lejátszó
hi-fi torony
rádió
telefon
számítógép

FÜRDŐSZOBA:
kád
zuhany
mosógép
mosdó
WC

nagy kert
úszómedence
szauna
garázs

pince
padlás

5.2. FELADATLAP

Mi hol van Budapesten?

Alkoss mondatokat! Például: A Vígszínház a Szent István körúton van.

Nyugati pályaudvar

Lánchíd

Parlament

Andrássy út

Nemzeti Múzeum

Gellért-hegy

Magyar Tudományos Akadémia

Lágymányosi híd

Szabadság-szobor

Nyugati tér

Margitsziget

Múzeum körút

Operaház

budai Vár

Nemzeti Színház

Kossuth Lajos tér

Országos Széchényi Könyvtár

Margit híd és Árpád híd

5.3. FELADATLAP

	Melyik országban/városban él?	Lakásban vagy házban él?	Hány szoba van?
Gábor			
Júlia			
Márta			

5.3. HANGANYAG

Hol él Gábor, Júlia és Márta?

A hanganyag szövege:

a) Sziasztok! Gábor vagyok, 20 éves egyetemista. Budapesten, a fővárosban élek egy ötödik emeleti garzonlakásban. Egy szobám van, ez a nappali, a konyha és az étkező is. Mellette van egy kis fürdőszoba, ott van a WC és egy zuhanyzó. Nagyon szeretem a lakásomat, mert kicsi, de kényelmes és világos.

b) Sziasztok! Júlia vagyok, 16 éves diák. Dél-Magyarországon, Pécsen élek egy nagy lakótelepen a családommal. A lakásunk a második emeleten van. Nem túl nagy, de modern és kényelmes. Közel van a vasútállomás és a buszpályaudvar. A lakásban két szoba van: egyik a szüleim szobája, a másik az én szobám. A konyha kicsi, de modern. A fürdőszobában van a WC is. Van erkélyünk is, ott sok szép növény van.

c) Sziasztok! Márta vagyok, gyulai diák. Egy régi családi házban élek a szüleimmel. A ház kétszintes. A földszinten van egy nagy konyha, az étkező és a nappali. Az emeleten van két hálószoba és egy fürdőszoba. A házuk előtt van egy szép nagy kert. Ott gyümölcsfák és zöldségek teremnek. Nagyon szeretem a kertet is.