

---

# ICH MAPPE

---

Das bin ich,

---

das kann ich

---

Modultyp:	Kreative Kommunikation
Niveaustufe:	A1
Alter:	10–12 Jahre
AutorInnen:	Morvai Edit, Veress Bernadett

A kiadvány az Educatio Kht. kompetenciafejlesztő oktatási program kerettanterve alapján készült.

A kiadvány a Nemzeti Fejlesztési Terv Humánerőforrás-fejlesztési Operatív Program 3.1.1. központi program (Pedagógusok és oktatási szakértők felkészítése a kompetencia alapú képzés és oktatás feladataira) keretében készült, a sulinova oktatási programcsomag részeként létrejött tanulói információhordozó. A kiadvány sikeres használatához szükséges a teljes oktatási programcsomag ismerete és használata.

A teljes programcsomag elérhető: [www.educatio.hu](http://www.educatio.hu) címen.

Szakmai vezető: Kuti Zsuzsa

Szakmai bizottság: Enyedi Ágnes, dr. Majorosi Anna, dr. Morvai Edit

Szakmai lektor: Dömök Szilvia

Idegen nyelvi lektorok: Astrid Bergmann, Uwe Pohl

Szakértők: dr. Morvai Edit, dr. Zaláné dr. Szablyár Anna

Alkotószerkesztő: Tarajossy Zsuzsa

Grafikai munka: Walton Promotion Kft.

Hangfelvételek: Phoenix Stúdió

Felelős szerkesztő: Burom Márton

©

Szerzők: Gyuris Edit, Morvai Edit, Sárvári Tünde, Veress Bernadett

**Educatio Kht. 2008**

## KINDER-POST


Lies den Text und unterstreiche die Antworten auf die Fragen unten.

**Die Kinder-Post<sup>1</sup> ist kostenlos und du brauchst keine eigene E-Mail-Adresse.**  
Mitmachen kann jeder, der Kind ist. Doch ohne Lesen und Schreiben geht das hier nicht.

### Schreibst du gern? Suchst du Mail-Freunde?

Wenn ja, dann hast du hier die Gelegenheit. Guck mal rein, es haben schon viele Kinder geschrieben, die nun auf deine Antwort warten!

Du kannst zu allem schreiben, was dir so durch den Kopf geht. Themen wie zum Beispiel Freunde, Tiere, Schule, Ferien, Hobbys und noch vieles mehr interessieren auch andere Kinder!



### Wie das hier funktioniert

Im *Postfach* sind immer die neuesten Nachrichten zu lesen.

#### Post lesen



Wenn du eine *Post schreiben* willst, dann kannst du dies hier einfach tun. Lies dir aber bitte vorher unsere *Regeln* genau durch, denn wir veröffentlichen nicht jedes Mail.

## FRAGEN ZUM TEXT

1. Muss man für die Kinder-Post bezahlen?

.....

2. Braucht man eine eigene E-Mail-Adresse?

.....

3. Wer kann mitmachen?

.....

4. Zu welchen Themen kann man schreiben?

.....

5. Was muss man unbedingt lesen, bevor man Post schreibt?

.....

---

<sup>1</sup> Quelle: <http://www.blinde-kuh.de/Kinder-Post/-hier> von der Formatierung her verändert

## KINDER-POST – DIE REGELN<sup>2</sup> (VERKÜRZT)

Die Kinder-Post ist nur für Kinder da.

Keine nichts sagenden Mails.

Keine Quatschmails und keine Beleidigungen.

Kein Gejammere, dass dir keiner mailt.

Keine Lügen und keine Angeberei.

Keine reinen Flirt-Mails.

Keine Telefon- oder Faxnummern und auch keine Hausanschriften.

Keine Mails unter verschiedenen Namen schreiben

Keine Mails in fremden Sprachen

---

<sup>2</sup> Quelle: Text wurde verkürzt. <http://www.blinde-kuh.de/Kinder-Post/regeln.html>

## LEITFRAGEN ZUM SCHREIBEN

- Name
- Geburtsort
- Mein Lieblingsessen
- Mein Tag
- Meine Hobbys
- Meine Lieblingsband/mein Lieblingssänger/meine Lieblingssängerin
- Mein Musikinstrument
- Mein Lieblingsspiel
- Mein zuletzt gelesenes Buch/gesehener Film
- Mein bester Freund
- Meine Familie
- Meine Tiere
- Das kann ich am besten
- Darauf bin ich besonders stolz
- Besondere Kennzeichen
- Meine Träume
- Mein Dorf/Meine Stadt
- Mein Land
- Meine Ferien
- Meine Sprachen
- Das möchte ich mal werden

# KINDER-POST – SCHREIBMASKE<sup>3</sup>

Powered by [Blinde Kuh](#) - Mail Club [KP] [Kinder-Post](#) - POST SCHREIBEN - [www.kinder-post.de](http://www.kinder-post.de)



# Kinder-Post

KP



Post an die Kinder-Post Schicken || **Schreibe deine Nachricht in das Formular**

[Blinde Kuh](#)

[Kinder-Post](#)

[Regeln](#)

[Postboten](#)

[Für Lehrer](#)

[Post lesen](#)

Du kannst auch einen **Phantasienamen** angeben. **Alter** und **Stadt** ist nur in sofern interessant, dass dann die anderen wissen, wer du in etw a bist. Aber, das musst du nicht angeben.


Name:  Alter:  Stadt:

Falls du einem anderen Kind antworten willst, dann schreibe das in die Überschrift

Eine Überschrift:

Beachte die **Kinder-Post-Regeln**. Quatschmails und solche Dinge werden nicht veröffentlicht.

Deine Nachricht an die anderen Kinder:




### Sicherheitstipps gegen blöde Leute und gegen blöde Computer-Viren

**Schütze dich selbst:** Um Antwort von den anderen Kindern zu bekommen, musst du hier keine E-Mail-Adresse angeben. Falls du eine E-Mail-Adresse hier und in anderen Clubs, Chats oder Foren bekannt gibst, dann **nimm eine E-Mail-Adresse, die dein Lehrer oder deine Eltern gegenlesen**, um E-Mails von Doofen Leuten abzublocken. (Siehe: [Sicherheitstipps](#)). Damit kriminelle Computer-Programme (Internet-Würmer) keine Chance haben, deine E-Mail-Adresse zu finden und dann an Leute weiter zu verkaufen, schreibst du statt **name@server.xx** eben **name[at]server.xx** und schreibst dazu, dass das **[at]** durch ein @ ersetzt werden muss. (Siehe auch: [Viren-Infos für Kinder](#)). Schreibe niemals deine komplette Wohnanschrift oder gar deine Telefonnummer, in Foren, Chats oder auch Clubs.

[... Weiter](#)

<sup>3</sup> Quelle: <http://www.blinde-kuh.de/kinderpost/brief.html>

# ICH KANN SCHON – BOGEN

	So sehe ich mich		So sieht mich mein Lehrer	
	Das kann ich schon	Das muss ich noch üben	Das kannst du schon	Das musst du noch üben
Ich kann mich kurz vorstellen.				
Ich kann über meine Lieblingsbeschäftigungen sprechen.				
Ich kann Orte nennen, wohin ich gern gehe oder gehen möchte.				
Ich kann Kurzinformationen über mich selbst schriftlich festhalten.				
Ich kann für eine Mailfreundschaft eine Mail formulieren.				
Ich kann eine Bastelanleitung hörend verstehen und befolgen.				
Ich kann Materialien schön gestalten.				
Ich kann die Hauptinformationen eines deutschen Textes verstehen.				
Ich kann Fragen zu einem Text beantworten.				
Ich kann den Inhalt eines kurzen deutschen Textes auf Ungarisch zusammenfassen.				
Ich kann mit dem Wörterbuch arbeiten.				
Ich kann nachfragen, wenn ich etwas nicht verstehe.				
Ich kann mich auf einer Kinderseite im Internet orientieren.				
Ich kann die Anweisungen des Lehrers verstehen.				